



ESTADO DO CEARÁ
PREFEITURA MUNICIPAL DE SÃO GONÇALO DO AMARANTE

PRIMEIRO ADENDO DE RETIFICAÇÃO AO EDITAL DE LICITAÇÃO AO PREGÃO
ELETRÔNICO Nº 028.2023 – SRP

PREGÃO Nº 028.2023 – SRP.

MODALIDADE: PREGÃO NA FORMA ELETRÔNICA.

O Município de São Gonçalo do Amarante, por intermédio da Secretaria de Planejamento, Administração e Gestão, Sra. LUANA NUNES GOMES, no uso de suas atribuições legais, comunica aos interessados que foram realizadas alterações no Edital e anexo I - Termo de Referência, relativo ao procedimento licitatório, na modalidade PREGÃO na forma ELETRÔNICA de **Nº 028.2023 – SRP**, cujo objeto é REGISTRO DE PREÇOS VISANDO FUTURAS E EVENTUAIS AQUISIÇÕES DE MATERIAIS PERMANENTES DIVERSOS (**ELETRODOMÉSTICOS, EQUIPAMENTOS, MÓVEIS E OUTROS**) DE INTERESSE DAS DIVERSAS SECRETARIAS DO MUNICÍPIO DE SÃO GONÇALO DO AMARANTE/CE.

Considerando a necessidade de ajustes do Lote 09 e 10, bem como na apresentação da proposta consolidada, no que tange apresentação de catálogo nos demais lotes. Considerando ainda, que as alterações em comento afetam a formulação das propostas, faz-se necessária uma nova publicação no prazo legal.

Portanto, fica estabelecido a nova data para o dia **27 de julho de 2023 às 09:31hs**, nos endereços eletrônicos: <https://novobbmnet.com.br/>; www.tce.ce.gov.br; www.saogoncalodoamarante.ce.gov.br. Passando o edital e termo de Referência a vigorar com as seguintes alterações discriminadas abaixo:

ONDE SE LÊ:

5.19. Encerrada a fase de lances e/ou negociação, havendo ou não mudança do preço inicial, depois de declarado aceito o preço proposto, o licitante vencedor



ESTADO DO CEARÁ
PREFEITURA MUNICIPAL DE SÃO GONÇALO DO AMARANTE

deverá encaminhar proposta de preços final consolidada, devidamente assinada, com os preços atualizados, via sistema, no prazo **MÍNIMO DE 02 (DUAS) HORAS**, após convocação da progeria, que deverão ainda constar, as seguintes condições, sob **PENA DE DESCLASSIFICAÇÃO**:

a). Para os LOTES: 01, 02, 05, 11, 12, 13, 14, 15, 18, 19 E 20.

As empresas Licitantes deverão apresentar anexo a sua Proposta de preços final consolidada, junto a plataforma da BBMNET o CATÁLOGOS, FOLDER OU MATERIAL EXPOSITIVO DO FABRICANTE DOS PRODUTOS OFERTADOS contendo informações técnicas suficientes para possibilitar a confirmação de suas características técnicas.

LEIA-SE:


5.19. Encerrada a fase de lances e/ou negociação, havendo ou não mudança do preço inicial, depois de declarado aceito o preço proposto, o licitante vencedor deverá encaminhar proposta de preços final consolidada, devidamente assinada, com os preços atualizados, via sistema, no prazo **MÍNIMO DE 02 (DUAS) HORAS**, após convocação da pregoeira, que deverão ainda constar, as seguintes condições, sob **PENA DE DESCLASSIFICAÇÃO**:

a) As empresas Licitantes deverão apresentar anexo a sua Proposta de preços final consolidada, junto a plataforma da BBMNET o CATÁLOGOS, FOLDER OU MATERIAL EXPOSITIVO DO FABRICANTE DOS PRODUTOS OFERTADOS contendo informações técnicas suficientes para possibilitar a confirmação de suas características técnicas, dos itens do lote arrematado.

ONDE SE LÊ:

LOTE 09 AMPLA PARTICIPAÇÃO

ITEM	DESCRIÇÃO	QTD	UND
1	CADEIRA FIXA MODELO ISO, SEM BRAÇO, COR PRETA - CADEIRA FIXA, SEM BRAÇO, COR PRETA - ESPECIFICAÇÕES MÍNIMAS: EMPILHÁVEL, SEM BRAÇOS, DE ESPALDAR BAIXO COM ASSENTO E ENCOSTO EM POLIPROPILENO MA COR PRETO; A CADEIRA NÃO DEVE TER AJUSTE OU REGULAGEM EM NENHUM ELEMENTO. COMPOSTO POR ASSENTO MANUFATURADO EM TERMOPLÁSTICO POLIPROPILENO COPOLÍMERO INJETADO EM ALTA PRESSÃO, DE FORMATO ANATÔMICO, COM ORIFÍCIOS OBLONGOS DE MEDIDAS APROXIMADAS DE 6 X 20 MM PARA MELHORAR A TROCA TÉRMICA COM O AMBIENTE E FACILITAR A ASSEPSIA, ALÉM DE PERMITIR EVENTUAL ENCAIXE DE	83	UND



ESTADO DO CEARÁ
PREFEITURA MUNICIPAL DE SÃO GONÇALO DO AMARANTE

	<p>ESTRUTURAIS PLÁSTICOS COM ESTOFADOS. NO ESPAÇAMENTO LONGITUDINAL ENTRE ESSES ORIFÍCIOS DEVERÁ EXISTIR UM PAR DE REBAIXOS, PARA GARANTIR A ADERÊNCIA NECESSÁRIA, DE MODO A PERMITIR QUE O USUÁRIO TENHA PERFEITA ACOMODAÇÃO, NÃO DESLIZANDO PARA FRENTE. PARA NÃO OBSTRUIR A CIRCULAÇÃO SANGUÍNEA DOS MEMBROS INFERIORES DO USUÁRIO, O REFERIDO ASSENTO DEVERÁ TER AS BORDAS FRONTAIS (ANTERIORES) CURVADAS PARA BAIXO. DIMENSÃO MÍNIMA DE 460 MM LARGURA DA SUPERFÍCIE X 400 MM PROFUNDIDADE DA SUPERFÍCIE. ENCOSTO MANUFATURADO EM TERMOPLÁSTICO POLIPROPILENO INJETADO EM ALTA PRESSÃO, DE FORMATO ANATÔMICO COM APOIO LOMBAR, COM ORIFÍCIOS OBLONGOS DE MEDIDA APROXIMADAS DE 5 X 22 MM PARA MELHORAR A TROCA TÉRMICA COM O AMBIENTE E FACILITAR A ASSEPSIA, ALÉM DE PERMITIR EVENTUAL ENCAIXE DE ESTRUTURAIS PLÁSTICOS COM ESTOFADOS. NO ESPAÇAMENTO LONGITUDINAL ENTRE ESSES ORIFÍCIOS DEVERÁ EXISTIR UM PAR DE REBAIXOS, PARA GARANTIR A ADERÊNCIA NECESSÁRIA, DE MODO A PERMITIR QUE O USUÁRIO TENHA PERFEITA ACOMODAÇÃO NO ESPALDAR. DIMENSIONAL MÍNIMO DO ENCOSTO 460 MM LARGURA X 300 MM EXTENSÃO VERTICAL TOTAL, EXTENSÃO VERTICAL MÍNIMA NA REGIÃO DO CENTRAL DE 250 MM. O ASSENTO É FIXO À ESTRUTURA METÁLICA SOB PRESSÃO E ANCORADO COM PARAFUSOS; JÁ O ESPALDAR, NÃO É FIXADO COM PARAFUSOS, DEVERÁ RECEBER INSERTOS INTERNOS NOS CANAIS DE ALOJAMENTO DAS HASTES DO ENCOSTO, DE MODO A NÃO PERMITIR ATRITO DIRETO DOS TUBOS METÁLICOS COM O PLÁSTICO DO ENCOSTO, ESTE CONJUNTO RECEBE DOIS PLUGS SOB PRESSÃO NA MESMA COR DO ESPALDAR COMO DISPOSITIVOS DE FIXAÇÃO PERMANENTES NA ESTRUTURA. OS PARAFUSOS E PLUGS DE FIXAÇÃO DO ASSENTO E ENCOSTO NÃO PODERÃO SER RETIRADOS SEM O USO DE FERRAMENTAS ESPECÍFICAS. ALTURA DO ASSENTO ENTRE 420 A 450 MM. ESTRUTURA FIXA TIPO 04 PÉS MANUFATURADA EM AÇO CARBONO TUBULAR DE SEÇÃO OBLONGA COM MEDIDAS MÍNIMAS DE 16 X 30 X 1,2 MM, COM TRAVESSAS SOB O ASSENTO EM TUBOS DE SEÇÃO CILÍNDRICA COM MEDIDAS DE 19,00 X 1,2 MM OU 22,23 X 1,2 MM. TODAS AS TERMINAÇÕES DE TUBO DEVERÃO SER PROTEGIDAS POR PONTEIRAS INJETADAS EM TERMOPLÁSTICO PRETO COM ACOPLAGEM TIPO EXTERNA. SUPORTE DE ENCOSTO CONFECCIONADO EM DUAS HASTES TUBULARES COM MEDIDA MÍNIMA DE 16 X 30 X 1,2 MM CADA HASTE. TODOS OS COMPONENTES METÁLICOS DEVERÃO SER DESENGRAXADOS, ESTABILIZADOS, FOSFATIZADOS E RECEBER TRATAMENTO DE SUPERFÍCIE POR PINTURA A PÓ, PELO PROCESSO DE DEPOSIÇÃO ELETROSTÁTICA E POSTERIOR SECAGEM E POLIMERIZAÇÃO EM ESTUFA A 250 °C. COM 12 MESES (1 ANO), NO MÍNIMO, DE GARANTIA CONTRA VÍCIOS OU DEFEITOS DE FABRICAÇÃO.</p>		
2	<p>CADEIRA FIXA MODELO SECRETÁRIA, SEM BRAÇO - CADEIRA FIXA MODELO SECRETÁRIA, SEM BRAÇO - ESPECIFICAÇÕES MÍNIMAS: EMPILHÁVEL, SEM BRAÇOS, DE ESPALDAR BAIXO COM ASSENTO E ENCOSTO EM POLIPROPILENO NA COR PRETO; A CADEIRA NÃO DEVE TER AJUSTE OU REGULAGEM EM NENHUM ELEMENTO. COMPOSTO POR ASSENTO MANUFATURADO EM TERMOPLÁSTICO POLIPROPILENO COPOLÍMERO INJETADO EM ALTA PRESSÃO, DE FORMATO ANATÔMICO, COM ORIFÍCIOS OBLONGOS DE MEDIDAS APROXIMADAS DE 6 X 20 MM PARA MELHORAR A TROCA TÉRMICA COM O AMBIENTE E FACILITAR A ASSEPSIA, ALÉM DE PERMITIR EVENTUAL ENCAIXE DE ESTRUTURAIS PLÁSTICOS COM ESTOFADOS. NO ESPAÇAMENTO LONGITUDINAL ENTRE ESSES ORIFÍCIOS DEVERÁ EXISTIR UM PAR DE REBAIXOS, PARA GARANTIR A ADERÊNCIA NECESSÁRIA, DE MODO A PERMITIR QUE O USUÁRIO TENHA PERFEITA ACOMODAÇÃO, NÃO DESLIZANDO PARA FRENTE. PARA NÃO OBSTRUIR A CIRCULAÇÃO SANGUÍNEA DOS MEMBROS INFERIORES DO USUÁRIO, O REFERIDO ASSENTO DEVERÁ TER AS BORDAS FRONTAIS (ANTERIORES) CURVADAS PARA BAIXO. DIMENSÃO MÍNIMA DE 460 MM LARGURA DA SUPERFÍCIE X 400 MM PROFUNDIDADE DA SUPERFÍCIE. ENCOSTO MANUFATURADO EM TERMOPLÁSTICO POLIPROPILENO INJETADO EM ALTA PRESSÃO, DE FORMATO ANATÔMICO COM APOIO LOMBAR, COM ORIFÍCIOS OBLONGOS DE MEDIDA APROXIMADAS DE 5 X 22 MM PARA MELHORAR A TROCA TÉRMICA COM O AMBIENTE E FACILITAR A ASSEPSIA, ALÉM DE PERMITIR EVENTUAL ENCAIXE DE ESTRUTURAIS PLÁSTICOS COM ESTOFADOS. NO ESPAÇAMENTO LONGITUDINAL ENTRE ESSES ORIFÍCIOS DEVERÁ EXISTIR UM PAR DE REBAIXOS, PARA GARANTIR A ADERÊNCIA NECESSÁRIA, DE MODO A PERMITIR QUE O USUÁRIO TENHA PERFEITA ACOMODAÇÃO NO ESPALDAR. DIMENSIONAL MÍNIMO DO ENCOSTO 460 MM LARGURA X 300 MM EXTENSÃO VERTICAL TOTAL, EXTENSÃO VERTICAL MÍNIMA NA REGIÃO DO CENTRAL DE 250 MM. O ASSENTO É FIXO À ESTRUTURA METÁLICA SOB PRESSÃO E ANCORADO COM PARAFUSOS; JÁ O ESPALDAR, NÃO É FIXADO COM PARAFUSOS, DEVERÁ RECEBER INSERTOS INTERNOS NOS CANAIS DE ALOJAMENTO DAS HASTES DO ENCOSTO, DE MODO A NÃO PERMITIR ATRITO DIRETO DOS TUBOS METÁLICOS COM O PLÁSTICO DO ENCOSTO, ESTE CONJUNTO RECEBE DOIS PLUGS SOB PRESSÃO NA MESMA COR DO ESPALDAR COMO DISPOSITIVOS DE FIXAÇÃO PERMANENTES NA ESTRUTURA. OS PARAFUSOS E PLUGS DE FIXAÇÃO DO ASSENTO E ENCOSTO NÃO PODERÃO SER RETIRADOS SEM O USO DE FERRAMENTAS ESPECÍFICAS. ALTURA DO ASSENTO ENTRE 420 A 450 MM. ESTRUTURA FIXA TIPO 04 PÉS MANUFATURADA EM AÇO CARBONO TUBULAR DE SEÇÃO OBLONGA COM MEDIDAS MÍNIMAS DE 16 X 30 X 1,2 MM, COM TRAVESSAS SOB O ASSENTO EM TUBOS DE SEÇÃO</p>	71	UND


ESTADO DO CEARÁ
PREFEITURA MUNICIPAL DE SÃO GONÇALO DO AMARANTE

	<p>CILÍNDRICA COM MEDIDAS DE 19,00 X 1,2 MM OU 22,23 X 1,2 MM. TODAS AS TERMINAÇÕES DE TUBO DEVERÃO SER PROTEGIDAS POR PONTEIRAS INJETADAS EM TERMOPLÁSTICO PRETO COM ACOPLAGEM TIPO EXTERNA. SUPORTE DE ENCOSTO CONFECCIONADO EM DUAS HASTES TUBULARES COM MEDIDA MÍNIMA DE 16 X 30 X 1,2 MM CADA HASTE. TODOS OS COMPONENTES METÁLICOS DEVERÃO SER DESENGRAXADOS, ESTABILIZADOS, FOSFATIZADOS E RECEBER TRATAMENTO DE SUPERFÍCIE POR PINTURA A PÓ, PELO PROCESSO DE DEPOSIÇÃO ELETROSTÁTICA E POSTERIOR SECAGEM E POLIMERIZAÇÃO EM ESTUFA A 250 ° C. COM 12 MESES (1 ANO), NO MÍNIMO, DE GARANTIA CONTRA VÍCIOS OU DEFEITOS DE FABRICAÇÃO.</p>		
3	<p>CADEIRA GIRATÓRIA MODELO DIRETOR - SEM BRAÇO - ESPECIFICAÇÕES MÍNIMAS: EMPILHÁVEL, SEM BRAÇOS, DE ESPALDAR BAIXO COM ASSENTO E ENCOSTO EM POLIPROPILENO NA COR PRETO; A CADEIRA NÃO DEVE TER AJUSTE OU REGULAGEM EM NENHUM ELEMENTO. COMPOSTO POR ASSENTO MANUFATURADO EM TERMOPLÁSTICO POLIPROPILENO COPOLÍMERO INJETADO EM ALTA PRESSÃO, DE FORMATO ANATÔMICO, COM ORIFÍCIOS OBLONGOS DE MEDIDAS APROXIMADAS DE 6 X 20 MM PARA MELHORAR A TROCA TÉRMICA COM O AMBIENTE E FACILITAR A ASSEPSIA, ALÉM DE PERMITIR EVENTUAL ENCAIXE DE ESTRUTURAS PLÁSTICAS COM ESTOFADOS. NO ESPAÇAMENTO LONGITUDINAL ENTRE ESSES ORIFÍCIOS DEVERÁ EXISTIR UM PAR DE REBAIXOS, PARA GARANTIR A ADERÊNCIA NECESSÁRIA, DE MODO A PERMITIR QUE O USUÁRIO TENHA PERFEITA ACOMODAÇÃO, NÃO DESLIZANDO PARA FRENTE. PARA NÃO OBSTRUIR A CIRCULAÇÃO SANGUÍNEA DOS MEMBROS INFERIORES DO USUÁRIO, O REFERIDO ASSENTO DEVERÁ TER AS BORDAS FRONTAIS (ANTERIORES) CURVADAS PARA BAIXO. DIMENSÃO MÍNIMA DE 460 MM LARGURA DA SUPERFÍCIE X 400 MM PROFUNDIDADE DA SUPERFÍCIE. ENCOSTO MANUFATURADO EM TERMOPLÁSTICO POLIPROPILENO INJETADO EM ALTA PRESSÃO, DE FORMATO ANATÔMICO COM APOIO LOMBAR, COM ORIFÍCIOS OBLONGOS DE MEDIDA APROXIMADAS DE 5 X 22 MM PARA MELHORAR A TROCA TÉRMICA COM O AMBIENTE E FACILITAR A ASSEPSIA, ALÉM DE PERMITIR EVENTUAL ENCAIXE DE ESTRUTURAS PLÁSTICAS COM ESTOFADOS. NO ESPAÇAMENTO LONGITUDINAL ENTRE ESSES ORIFÍCIOS DEVERÁ EXISTIR UM PAR DE REBAIXOS, PARA GARANTIR A ADERÊNCIA NECESSÁRIA, DE MODO A PERMITIR QUE O USUÁRIO TENHA PERFEITA ACOMODAÇÃO NO ESPALDAR. DIMENSIONAL MÍNIMO DO ENCOSTO 460 MM LARGURA X 300 MM EXTENSÃO VERTICAL TOTAL, EXTENSÃO VERTICAL MÍNIMA NA REGIÃO DO CENTRAL DE 250 MM. O ASSENTO É FIXO À ESTRUTURA METÁLICA SOB PRESSÃO E ANCORADO COM PARAFUSOS; JÁ O ESPALDAR, NÃO É FIXADO COM PARAFUSOS, DEVERÁ RECEBER INSERTOS INTERNOS NOS CANAIS DE ALOJAMENTO DAS HASTES DO ENCOSTO, DE MODO A NÃO PERMITIR ATRITO DIRETO DOS TUBOS METÁLICOS COM O PLÁSTICO DO ENCOSTO, ESTE CONJUNTO RECEBE DOIS PLUGS SOB PRESSÃO NA MESMA COR DO ESPALDAR COMO DISPOSITIVOS DE FIXAÇÃO PERMANENTES NA ESTRUTURA. OS PARAFUSOS E PLUGS DE FIXAÇÃO DO ASSENTO E ENCOSTO NÃO PODERÃO SER RETIRADOS SEM O USO DE FERRAMENTAS ESPECÍFICAS. ALTURA DO ASSENTO ENTRE 420 A 450 MM. ESTRUTURA FIXA TIPO 04 PÉS MANUFATURADA EM AÇO CARBONO TUBULAR DE SEÇÃO OBLONGA COM MEDIDAS MÍNIMAS DE 16 X 30 X 1,2 MM, COM TRAVESSAS SOB O ASSENTO EM TUBOS DE SEÇÃO CILÍNDRICA COM MEDIDAS DE 19,00 X 1,2 MM OU 22,23 X 1,2 MM. TODAS AS TERMINAÇÕES DE TUBO DEVERÃO SER PROTEGIDAS POR PONTEIRAS INJETADAS EM TERMOPLÁSTICO PRETO COM ACOPLAGEM TIPO EXTERNA. SUPORTE DE ENCOSTO CONFECCIONADO EM DUAS HASTES TUBULARES COM MEDIDA MÍNIMA DE 16 X 30 X 1,2 MM CADA HASTE. TODOS OS COMPONENTES METÁLICOS DEVERÃO SER DESENGRAXADOS, ESTABILIZADOS, FOSFATIZADOS E RECEBER TRATAMENTO DE SUPERFÍCIE POR PINTURA A PÓ, PELO PROCESSO DE DEPOSIÇÃO ELETROSTÁTICA E POSTERIOR SECAGEM E POLIMERIZAÇÃO EM ESTUFA A 250 ° C. COM 12 MESES (1 ANO), NO MÍNIMO, DE GARANTIA CONTRA VÍCIOS OU DEFEITOS DE FABRICAÇÃO.</p>	65	UND
4	<p>CADEIRA TIPO SECRETARIA, COM RODÍZIO E SEM BRAÇO, GIRATORIA, ESTOFADA - CADEIRA TIPO SECRETARIA EXECUTIVA, COM RODÍZIO E SEM BRAÇO, ESPECIFICAÇÕES MÍNIMAS: CONFORME ABNT NBR 13962, COM, NO MÍNIMO, ESPALDAR BAIXO. AJUSTES MÍNIMOS PARA OS MOVIMENTOS INDEPENDENTES PARA ALTURA DO ASSENTO, RODÍZIOS DE DUPLO GIRO E GIRO DE 360 GRAUS DO ASSENTO/ENCOSTO. ENCOSTO: ESTRUTURADO EM COMPENSADO MULTILAMINADO ANATÔMICO DE ESPESSURA MÍNIMA DE 12 MM, ESTOFAMENTO EM ESPUMA FLEXÍVEL DE POLIURETANO INJETADA MOLDADA COM ESPESSURA MÉDIA PREDOMINANTE DE, NO MÍNIMO, 35 MM E DOTADO DE CARENAGEM PARA CONTRA CAPA DO ENCOSTO INJETADA EM POLIPROPILENO QUE DEIXE INACESSÍVEL. LARGURA DO ENCOSTO MÍNIMA DE 400MM E EXTENSÃO VERTICAL MÍNIMA DE 350 MM. ASSENTO: ESTRUTURADO EM CHASSI DE POLIPROPILENO INJETADO COM ALETAS DE REFORÇOS ESTRUTURAS OU EM COMPENSADO MULTILAMINADO ANATÔMICO DE ESPESSURA MÍNIMA DE 12 MM, ESTOFAMENTO EM ESPUMA FLEXÍVEL DE POLIURETANO INJETADA MOLDADA COM 40 MM DE ESPESSURA MÍNIMA MÉDIA PREDOMINANTE COM CONTRA CAPA PARA O ASSENTO INJETADA EM POLIPROPILENO QUE PROTEJA TODO O CONTRA ASSENTO E BORDOS. FIXAÇÃO DOS ELEMENTOS AO CHASSI DE ASSENTO ATRAVÉS DE PARAFUSOS E PORCAS GARRAS COM ROSCA MÉTRICA. NÃO SERÁ TOLERADO O USO DE PERFIL DE BORDOS DE PVC PARA</p>	111	UND



**ESTADO DO CEARÁ
PREFEITURA MUNICIPAL DE SÃO GONÇALO DO AMARANTE**

	<p>ACABAMENTO E OU FIXAÇÃO DA CONTRA CAPA DE ASSENTO. LARGURA MÍNIMA DE 460MM E PROFUNDIDADE DE SUPERFÍCIE MÍNIMA DE 420 MM. REVESTIMENTO DE ASSENTO E ENCOSTO EM TECIDO COM FIOS DE POLIPROPILENO - JSERRANO NA COR AZUL. MECANISMO: MECANISMO DO TIPO FLANGE COM REGULAGEM DE ALTURA DO ASSENTO ATRAVÉS DE ALAVANCA. COLUNA: COLUNA PARA AJUSTE DE ALTURA E GIRO DE 360° DO ASSENTO À GÁS, COM CLASSIFICAÇÃO DE QUALIDADE E SEGURANÇA MÍNIMAS CONFORME CLASSE 3 OU 4 DA NORMA DIN 4550, COM CURSO VERTICAL DE AJUSTE DE, NO MÍNIMO, 100 MM, DOTADA OPCIONALMENTE DE TELESÓPIO PARA ACABAMENTO E PROTEÇÃO DA COLUNA. BASE DE CINCO PATAS EM AÇO CARBONO TUBULAR, COM AS PATAS EM TUBO DE AÇO DE SEÇÃO RETANGULAR OU SEMI OBLONGA, SENDO A ALTURA MÍNIMA DA VIGA DE 38 MM E SOLDADAS POR MEIO DE SOLDA MIG OU ELETROFUSÃO A DOIS ANÉIS CENTRAIS, UM INFERIOR E OUTRO SUPERIOR, PARA TOTAL ESTABILIZAÇÃO DAS PATAS. PINTURA ELETROSTÁTICA A PÓ DE COR PRETA. CAPA PLÁSTICA ÚNICA INJETADA EM PP DE COR PRETA QUE RECobre TODA A PORÇÃO SUPERIOR DAS PATAS DA BASE. FIXAÇÃO DOS RODÍZIOS ATRAVÉS DE ESTAMPAGEM DAS PAREDES DOS TUBOS DAS PATAS, SEM UTILIZAÇÃO DE BUCHA PLÁSTICA OU SOLDA PARA FIXAÇÃO DOS PINOS. RODÍZIOS: DE DUPLO GIRO DO TIPO "W" OU "H" COM EIXO VERTICAL DE, NO MÍNIMO, 10 MM, COM ANEL ELÁSTICO METÁLICO PARA FIXAÇÃO DO RODÍZIO À BASE SEM O USO DE BUCHA PLÁSTICA OU SOLDA, DIÂMETRO DAS RODAS DE, NO MÍNIMO, 48 MM, COM RODAS DUPLAS.OBS: TODA ESTRUTURA METÁLICA RECEBE TRATAMENTO DE DESENGRAXE, DECAPAGEM E FOSFATIZAÇÃO ANTIFERRUGEM PINTADA COM TINTA EPÓXI-PÓ NA COR PRETA,, COM 12 MESES (1 ANO), NO MÍNIMO, DE GARANTIA CONTRA VÍCIOS OU DEFEITOS DE FABRICAÇÃO.</p>		
5	<p>CADEIRA TIPO PRESIDENTE, COM RODÍZIO, COM APOIO DE BRAÇO, GIRATORIA, ESTOFADA - CADEIRA PRESIDENTE ESPECIFICAÇÕES MÍNIMAS: NO MÍNIMO DO TIPO B, COM BRAÇOS REGULÁVEIS, CONFORME ABNT NBR 13962/06, COM, NO MÍNIMO, ESPALDAR MÉDIO. AJUSTES MÍNIMOS PARA OS MOVIMENTOS INDEPENDENTES PARA ALTURA DO ASSENTO, RODÍZIOS DE DUPLO GIRO, GIRO DE 360 GRAUS DO ASSENTO/ENCOSTO, ALTURA DOS BRAÇOS, ALTURA DO ENCOSTO, INCLINAÇÃO DO ENCOSTO. ENCOSTO: ENCOSTO ESTRUTURADO EM QUADRO DE AÇO CARBONO TUBULAR DE 22,22 MM DE DIÂMETRO EXTERNO COM PAREDE MÍNIMA DE 1,20 MM REVESTIDO COM TELA FLEXÍVEL À BASE DE POLIÉSTER OU OUTRO MATERIAL DE DESEMPENHO SIMILAR, FACILITANDO A PERSPIRAÇÃO E NÃO PROMOVEDO PONTOS DE PRESSÃO, SENDO A TELA DE EXCELENTES RESILIÊNCIA E RESISTÊNCIA. ESTE QUADRO EM SUA PORÇÃO INFERIOR APRESENTA UM ELEMENTO DE INTERLIGAÇÃO DOS TUBOS A PARTIR DE CHAPA DE AÇO CARBONO COM ESPESSURA DE 6,0 MM E ALTURA DE 32 MM. O ENCOSTO POSSUI UMA CHAPA DE AÇO CARBONO DE ESPESSURA MÍNIMA DE 3,0 MM E ALTURA MÍNIMA DE 52 MM, PERFAZENDO O ENCOSTO NO SENTIDO TRANSVERSAL, NA PORÇÃO PRÓXIMA DO APOIO LOMBAR PARA FIXAÇÃO DO EXTENSOR DE ENCOSTO DO MECANISMO. TAL CHAPA POSSUI DOIS ORIFÍCIOS NA REGIÃO CENTRAL, DISTANTES 110 MM ENTRE CENTROS, PARA ACOPLAMENTO DO EXTENSOR E DO ACABAMENTO DA FIXAÇÃO DO ENCOSTO E POSSUI DOIS PARES DE ORIFÍCIOS NAS EXTREMIDADES, DISTANTES VERTICALMENTE 40 MM ENTRE CENTROS, PARA FIXAÇÃO, POR MEIO DE PARAFUSOS, AO QUADRO ESTRUTURAL EM AÇO TUBULAR DO ENCOSTO. TODOS OS ELEMENTOS METÁLICOS QUE COMPÕEM O CONJUNTO DE ENCOSTO RECEBEM TRATAMENTO DE SUPERFÍCIE POR MEIO DE PINTURA A PÓ, ATRAVÉS DO PROCESSO DE DEPOSIÇÃO ELETROSTÁTICA, PASSANDO PELOS PROCESSOS DE DESENGRAXE, TRATAMENTO ANTI FERRUGINOSO ATRAVÉS DO PROCESSO NANOCERAMIC OU SIMILAR, MENOS AGRESSIVO AO MEIO AMBIENTE E, POSTERIOR POLIMERIZAÇÃO EM ESTUFA A 220 °C. O ENCOSTO POSSUI RAIOS DE CURVATURA EM DOIS SENTIDOS, TRANSVERSAL E VERTICAL, DE MODO A PROVER ACOMODAÇÃO PARA A REGIÃO LOMBAR DO USUÁRIO. ASPECTOS DIMENSIONAIS DO ENCOSTO: LARGURA (AFERIÇÃO CONFORME PROPOSTO PELA ABNT NBR 13962/06): ENTRE 420 E 440 MM EXTENSÃO VERTICAL: ENTRE 470 E 490 MM ASSENTO: ESTRUTURADO EM CHASSI DE POLIPROPILENO INJETADO COM ALETAS DE REFORÇOS ESTRUTURAIS OU EM COMPENSADO MULTILAMINADO ANATÔMICO DE ESPESSURA MÍNIMA DE 12 MM, ESTOFAMENTO EM ESPUMA FLEXÍVEL DE POLIURETANO INJETADA MOLDADA COM MESMAS CARACTERÍSTICAS FÍSICAS E DE DESEMPENHO ESPECIFICADAS PARA O ENCOSTO, DOTADO DE CARENAGEM DE CONTRA CAPA PARA O ASSENTO INJETADA EM POLIPROPILENO QUE PROTEJA TODO O CONTRA ASSENTO E BORDOS. FIXAÇÃO DOS ELEMENTOS AO CHASSI DE ASSENTO ATRAVÉS DE PARAFUSOS E PORCAS GARRAS COM ROSCA MÉTRICA. NÃO SERÁ TOLERADO O USO DE PERFIL DE BORDOS DE PVC PARA ACABAMENTO E OU FIXAÇÃO DA CONTRA CAPA DE ASSENTO. ASPECTOS DIMENSIONAIS E DE FUNCIONALIDADES DO ASSENTO: LARGURA E PROFUNDIDADE DE SUPERFÍCIE ENTRE 460 E 470 MM, AJUSTE DE ALTURA DO ASSENTO COM CURSO MÍNIMO VERTICAL DE 100 MM, SENDO A ALTURA MÍNIMA NÃO MENOR DO QUE 400 MM, MAS NÃO MAIOR DO QUE 420 MM E A ALTURA MÁXIMA NÃO MENOR DO QUE 500 MM MAS NÃO MAIOR DO QUE 520 MM, SENDO A MEDIÇÃO REALIZADA CONFORME PROPOSTO PELA ABNT NBR 13962/06. REVESTIMENTO DO ASSENTO EM TECIDO TIPO CREPE EM COR PRETO DE ACORDO COM A CARTELA DO FABRICANTE. MECANISMO: MECANISMO OPERACIONAL DO TIPO CONTATO</p>	39	UND






ESTADO DO CEARÁ
PREFEITURA MUNICIPAL DE SÃO GONÇALO DO AMARANTE

	<p>PERMANENTE QUE POSSIBILITE, NO MÍNIMO, AJUSTE DE ALTURA DO ASSENTO, AJUSTE DE ALTURA DO ENCOSTO E AJUSTE DE INCLINAÇÃO DO ENCOSTO, DE MANEIRA INDEPENDENTE ENTRE SI. PLATAFORMA DO ASSENTO COM, NO MÍNIMO, OFERTA DE FURAÇÃO MAIS ESPAÇADA CONFORME PADRÃO NACIONAL (160 X 200 MM), PLATAFORMAS COM FURAÇÃO UNIVERSAL SERÃO ACEITAS, PORÉM NÃO SERÃO ACEITAS PLATAFORMAS COM FURAÇÃO MENOS ESPAÇADAS (APENAS 125 X 125 M). TAL PLATAFORMA DEVE SER EXECUTADA EM CHAPA DE AÇO CARBONO ESTAMPADA COM ESPESSURA MÍNIMA DE 2,65 MM E FUNDIDA AOS DEMAIS ELEMENTOS ATRAVÉS DE SOLDA DO TIPO MIG/MAG OU ELETROFUSÃO. SUPORTE DO ENCOSTO DO MECANISMO ARTICULADO COM MOLLA DE RETORNO AUTOMÁTICO QUE PROPORCIONE O CONTATO PERMANENTE QUANDO O MESMO ESTIVER DESTRAVADO. O MECANISMO DEVE SER DO TIPO MONOBLOCO, OU SEJA, A PORÇÃO DO ENCOSTO DEVE ESTAR UNIDA PERMANENTEMENTE E NÃO DE MODO A DESACOPLÁ-LA DO ASSENTO. O USUÁRIO DEVE SER CAPAZ DE TRAVAR O ENCOSTO EM QUALQUER POSIÇÃO AO LONGO DO CURSO ANGULAR DE INCLINAÇÃO DE 25 GRAUS (MÍNIMO). EXTENSOR DO ENCOSTO DO MECANISMO EXECUTADO EM CHAPA DE AÇO ESTAMPADA COM ESPESSURA MÍNIMA DE 3 MM. TAL SUPORTE DO ENCOSTO DEVERÁ OBRIGATORIAMENTE SER PROVIDO DE CARENAGEM PLÁSTICA DE PROTEÇÃO E ACABAMENTO INJETADA EM POLIPROPILENO, PORÉM NÃO SER CORRUGADA (SANFONADA), PARA PRESERVAR SEGURANÇA DO USUÁRIO CONTRA ELEMENTOS OCOS, COFORME JÁ ESPECIFICADO SUPRA QUANDO DO DETALHAMENTO DO ENCOSTO E CONTRA ENCOSTO. ELEMENTOS METÁLICOS DO MECANISMO CONSTRUÍDOS EM CHAPA DE AÇO E/OU EXPOSTOS DEVEM APRESENTAR TRATAMENTO DE SUPERFÍCIE POR MEIO DE PINTURA ELETROSTÁTICA À PÓ, COM TRATAMENTO ANTI FERRUGINOSO E POSTERIOR CURA E POLIMERIZAÇÃO EM ESTUFA. BRAÇOS REGULÁVEIS: COM CORPO EXECUTADO EM CHAPA DE AÇO COM VINCO ESTRUTURAL DE REFORÇO MECÂNICO E LARGURA MÍNIMA DE 60 MM COM CARENAGEM INJETADA EM POLIPROPILENO PARA PROTEÇÃO E ACABAMENTO E BOTÃO LATERAL DE ACIONAMENTO PARA O AJUSTE VERTICAL COM RETORNO AUTOMÁTICO POR MOLLA. APOIO SUPERIOR INJETADO EM POLIPROPILENO DE ALTO DESEMPENHO COM BORDAS ARREDONDADAS, PROPORCIONANDO ÓTIMO FATOR DE CONFORTO AO USUÁRIO, COM SEUS BORDOS ARREDONDADOS. ASPECTOS DIMENSIONAIS E DE FUNCIONALIDADE DOS APOIA BRAÇOS: LARGURA DO APOIA BRAÇO (MÍNIMA): 80 MM, COMPRIMENTO (MÍNIMO): 250 MM, RECUO DO APOIA BRAÇO ENTRE 120 E 150 MM, DISTÂNCIA INTERNA ENTRE OS APOIA BRAÇOS ENTRE 460 E 490 MM E ALTURA DOS APOIA BRAÇOS EM RELAÇÃO AO ASSENTO: ENTRE 190 E 260 MM, SENDO O CURSO MÍNIMO DE AJUSTE VERTICAL DE 60 MM E, NO MÍNIMO, 5 ESTÁGIOS DE PARADA. COLUNA: COLUNA PARA AJUSTE DE ALTURA E GIRO DE 360° DO ASSENTO À GÁS, COM CLASSIFICAÇÃO DE QUALIDADE E SEGURANÇA MÍNIMAS CONFORME CLASSE 3 OU 4 DA NORMA DIN 4550. BASE CINCO PATAS: CONFECCIONADA EM AÇO TUBULAR DE SEÇÃO RETANGULAR OU SEMI OBLONGA CUJAS DIMENSÕES DO PERFIL TUBULAR SEJAM, NO MÍNIMO, DE 20 X 35 X 1,35 MM, SOLDADAS POR ELETROFUSÃO E COM REFORÇO EM METAL INERT GAS EM DOIS ANÉIS CENTRAIS ESTAMPADOS QUE FORMAM O CÔNICO DE ALOJAMENTO DO PISTÃO. NÃO SERÁ ADMITIDO O USO DE BUCHA PLÁSTICA OU SOLDA PARA FIXAÇÃO DO PINO DO RODÍZIO, PARA FACILITAR EVENTUAIS MANUTENÇÕES, O MESMO DEVERÁ SER FIXO ATRAVÉS DE ANEL METÁLICO. TAL BASE DEVERÁ POSSUIR RAIOS DA PATA MÍNIMO DE 280 MM E PROJEÇÃO DA PATA MÁXIMA DE 350 MM, COM CINCO PONTOS DE APOIO NO MÍNIMO. RODÍZIOS: DE DUPLO GIRO DO TIPO "H", COM BANDA DE RODAGEM EM NYLON E DIMENSIONAIS CONFORME O PRECONIZADO PELOS REQUISITOS APLICÁVEIS DA ABNT NBR 13962/06, COM EIXO VERTICAL DE, NO MÍNIMO, 10 MM, COM ANEL ELÁSTICO METÁLICO PARA FIXAÇÃO DO RODÍZIO À BASE SEM O USO DE BUCHA PLÁSTICA OU SOLDA. COM 12 MESES (1 ANO), NO MÍNIMO, DE GARANTIA CONTRA VÍCIOS OU DEFEITOS DE FABRICAÇÃO.</p>		
--	---	--	--

LOTE 10 COTA RESERVADA

ITEM	DESCRIÇÃO	QDT	UND
1	<p>CADEIRA FIXA MODELO ISO, SEM BRAÇO, COR PRETA - CADEIRA FIXA, SEM BRAÇO, COR PRETA - ESPECIFICAÇÕES MÍNIMAS: EMPILHÁVEL, SEM BRAÇOS, DE ESPALDAR BAIXO COM ASSENTO E ENCOSTO EM POLIPROPILENO MA COR PRETO; A CADEIRA NÃO DEVE TER AJUSTE OU REGULAGEM EM NENHUM ELEMENTO. COMPOSTO POR ASSENTO MANUFATURADO EM TERMOPLÁSTICO POLIPROPILENO COPOLÍMERO INJETADO EM ALTA PRESSÃO, DE FORMATO ANATÔMICO, COM ORIFÍCIOS OBLONGOS DE MEDIDAS APROXIMADAS DE 6 X 20 MM PARA MELHORAR A TROCA TÉRMICA COM O AMBIENTE E FACILITAR A ASSEPSIA, ALÉM DE PERMITIR EVENTUAL ENCAIXE DE ESTRUTURAIS PLÁSTICOS COM ESTOFADOS. NO ESPAÇAMENTO LONGITUDINAL ENTRE ESSES ORIFÍCIOS DEVERÁ EXISTIR UM PAR DE REBAIXOS, PARA GARANTIR A ADERÊNCIA NECESSÁRIA, DE MODO A PERMITIR QUE O USUÁRIO TENHA PERFEITA ACOMODAÇÃO, NÃO DESLIZANDO PARA</p>	18	UND



PREFEITURA DE
**SÃO GONÇALO
DO AMARANTE**
CONSTRUINDO UMA NOVA HISTÓRIA



ESTADO DO CEARÁ
PREFEITURA MUNICIPAL DE SÃO GONÇALO DO AMARANTE

	<p>FRENTE. PARA NÃO OBSTRUIR A CIRCULAÇÃO SANGUÍNEA DOS MEMBROS INFERIORES DO USUÁRIO, O REFERIDO ASSENTO DEVERÁ TER AS BORDAS FRONTAIS (ANTERIORES) CURVADAS PARA BAIXO. DIMENSÃO MÍNIMA DE 460 MM LARGURA DA SUPERFÍCIE X 400 MM PROFUNDIDADE DA SUPERFÍCIE. ENCOSTO MANUFATURADO EM TERMOPLÁSTICO POLIPROPILENO INJETADO EM ALTA PRESSÃO, DE FORMATO ANATÔMICO COM APOIO LOMBAR, COM ORIFÍCIOS OBLONGOS DE MEDIDA APROXIMADAS DE 5 X 22 MM PARA MELHORAR A TROCA TÉRMICA COM O AMBIENTE E FACILITAR A ASSEPSIA, ALÉM DE PERMITIR EVENTUAL ENCAIXE DE ESTRUTURAS PLÁSTICAS COM ESTOFADOS. NO ESPAÇAMENTO LONGITUDINAL ENTRE ESSES ORIFÍCIOS DEVERÁ EXISTIR UM PAR DE REBAIXOS, PARA GARANTIR A ADERÊNCIA NECESSÁRIA, DE MODO A PERMITIR QUE O USUÁRIO TENHA PERFEITA ACOMODAÇÃO NO ESPALDAR. DIMENSIONAL MÍNIMO DO ENCOSTO 460 MM LARGURA X 300 MM EXTENSÃO VERTICAL TOTAL, EXTENSÃO VERTICAL MÍNIMA NA REGIÃO DO CENTRAL DE 250 MM. O ASSENTO É FIXO À ESTRUTURA METÁLICA SOB PRESSÃO E ANCORADO COM PARAFUSOS; JÁ O ESPALDAR, NÃO É FIXADO COM PARAFUSOS, DEVERÁ RECEBER INSERTOS INTERNOS NOS CANAIS DE ALOJAMENTO DAS HASTES DO ENCOSTO, DE MODO A NÃO PERMITIR ATRITO DIRETO DOS TUBOS METÁLICOS COM O PLÁSTICO DO ENCOSTO, ESTE CONJUNTO RECEBE DOIS PLUGS SOB PRESSÃO NA MESMA COR DO ESPALDAR COMO DISPOSITIVOS DE FIXAÇÃO PERMANENTES NA ESTRUTURA. OS PARAFUSOS E PLUGS DE FIXAÇÃO DO ASSENTO E ENCOSTO NÃO PODERÃO SER RETIRADOS SEM O USO DE FERRAMENTAS ESPECÍFICAS. ALTURA DO ASSENTO ENTRE 420 A 450 MM. ESTRUTURA FIXA TIPO 04 PÉS MANUFATURADA EM AÇO CARBONO TUBULAR DE SEÇÃO OBLONGA COM MEDIDAS MÍNIMAS DE 16 X 30 X 1,2 MM, COM TRAVESSAS SOB O ASSENTO EM TUBOS DE SEÇÃO CILÍNDRICA COM MEDIDAS DE 19,00 X 1,2 MM OU 22,23 X 1,2 MM. TODAS AS TERMINAÇÕES DE TUBO DEVERÃO SER PROTEGIDAS POR PONTEIRAS INJETADAS EM TERMOPLÁSTICO PRETO COM ACOPLAGEM TIPO EXTERNA. SUPORTE DE ENCOSTO CONFECCIONADO EM DUAS HASTES TUBULARES COM MEDIDA MÍNIMA DE 16 X 30 X 1,2 MM CADA HASTE. TODOS OS COMPONENTES METÁLICOS DEVERÃO SER DESENGRAXADOS, ESTABILIZADOS, FOSFATIZADOS E RECEBER TRATAMENTO DE SUPERFÍCIE POR PINTURA A PÓ, PELO PROCESSO DE DEPOSIÇÃO ELETROSTÁTICA E POSTERIOR SECAGEM E POLIMERIZAÇÃO EM ESTUFA A 250 °C. COM 12 MESES (1 ANO), NO MÍNIMO, DE GARANTIA CONTRA VÍCIOS OU DEFEITOS DE FABRICAÇÃO.</p>		
2	<p>CADEIRA FIXA MODELO SECRETÁRIA, SEM BRAÇO - CADEIRA FIXA MODELO SECRETÁRIA, SEM BRAÇO - ESPECIFICAÇÕES MÍNIMAS: EMPILHÁVEL, SEM BRAÇOS, DE ESPALDAR BAIXO COM ASSENTO E ENCOSTO EM POLIPROPILENO NA COR PRETO; A CADEIRA NÃO DEVE TER AJUSTE OU REGULAGEM EM NENHUM ELEMENTO. COMPOSTO POR ASSENTO MANUFATURADO EM TERMOPLÁSTICO POLIPROPILENO COPOLÍMERO INJETADO EM ALTA PRESSÃO, DE FORMATO ANATÔMICO, COM ORIFÍCIOS OBLONGOS DE MEDIDAS APROXIMADAS DE 6 X 20 MM PARA MELHORAR A TROCA TÉRMICA COM O AMBIENTE E FACILITAR A ASSEPSIA, ALÉM DE PERMITIR EVENTUAL ENCAIXE DE ESTRUTURAS PLÁSTICAS COM ESTOFADOS. NO ESPAÇAMENTO LONGITUDINAL ENTRE ESSES ORIFÍCIOS DEVERÁ EXISTIR UM PAR DE REBAIXOS, PARA GARANTIR A ADERÊNCIA NECESSÁRIA, DE MODO A PERMITIR QUE O USUÁRIO TENHA PERFEITA ACOMODAÇÃO, NÃO DESLIZANDO PARA FRENTE. PARA NÃO OBSTRUIR A CIRCULAÇÃO SANGUÍNEA DOS MEMBROS INFERIORES DO USUÁRIO, O REFERIDO ASSENTO DEVERÁ TER AS BORDAS FRONTAIS (ANTERIORES) CURVADAS PARA BAIXO. DIMENSÃO MÍNIMA DE 460 MM LARGURA DA SUPERFÍCIE X 400 MM PROFUNDIDADE DA SUPERFÍCIE. ENCOSTO MANUFATURADO EM TERMOPLÁSTICO POLIPROPILENO INJETADO EM ALTA PRESSÃO, DE FORMATO ANATÔMICO COM APOIO LOMBAR, COM ORIFÍCIOS OBLONGOS DE MEDIDA APROXIMADAS DE 5 X 22 MM PARA MELHORAR A TROCA TÉRMICA COM O AMBIENTE E FACILITAR A ASSEPSIA, ALÉM DE PERMITIR EVENTUAL ENCAIXE DE ESTRUTURAS PLÁSTICAS COM ESTOFADOS. NO ESPAÇAMENTO LONGITUDINAL ENTRE ESSES ORIFÍCIOS DEVERÁ EXISTIR UM PAR DE REBAIXOS, PARA GARANTIR A ADERÊNCIA NECESSÁRIA, DE MODO A PERMITIR QUE O USUÁRIO TENHA PERFEITA ACOMODAÇÃO NO ESPALDAR. DIMENSIONAL MÍNIMO DO ENCOSTO 460 MM LARGURA X 300 MM EXTENSÃO VERTICAL TOTAL, EXTENSÃO VERTICAL MÍNIMA NA REGIÃO DO CENTRAL DE 250 MM. O ASSENTO É FIXO À ESTRUTURA METÁLICA SOB PRESSÃO E ANCORADO COM PARAFUSOS; JÁ O ESPALDAR, NÃO É FIXADO COM PARAFUSOS, DEVERÁ RECEBER INSERTOS INTERNOS NOS CANAIS DE ALOJAMENTO DAS HASTES DO ENCOSTO, DE MODO A NÃO PERMITIR ATRITO DIRETO DOS TUBOS METÁLICOS COM O PLÁSTICO DO ENCOSTO, ESTE CONJUNTO RECEBE DOIS PLUGS SOB PRESSÃO NA MESMA COR DO ESPALDAR COMO DISPOSITIVOS DE FIXAÇÃO PERMANENTES NA ESTRUTURA. OS PARAFUSOS E PLUGS DE FIXAÇÃO DO ASSENTO E ENCOSTO NÃO PODERÃO SER RETIRADOS SEM O USO DE FERRAMENTAS ESPECÍFICAS. ALTURA DO ASSENTO ENTRE 420 A 450 MM. ESTRUTURA FIXA TIPO 04 PÉS MANUFATURADA EM AÇO CARBONO TUBULAR DE SEÇÃO OBLONGA COM MEDIDAS MÍNIMAS DE 16 X 30 X 1,2 MM, COM TRAVESSAS SOB O ASSENTO EM TUBOS DE SEÇÃO CILÍNDRICA COM MEDIDAS DE 19,00 X 1,2 MM OU 22,23 X 1,2 MM. TODAS AS TERMINAÇÕES DE TUBO DEVERÃO SER PROTEGIDAS POR PONTEIRAS INJETADAS EM TERMOPLÁSTICO PRETO COM ACOPLAGEM TIPO EXTERNA. SUPORTE DE ENCOSTO CONFECCIONADO EM DUAS HASTES TUBULARES COM MEDIDA MÍNIMA DE 16 X 30 X 1,2 MM CADA HASTE. TODOS OS COMPONENTES METÁLICOS DEVERÃO SER DESENGRAXADOS, ESTABILIZADOS, FOSFATIZADOS E RECEBER TRATAMENTO DE SUPERFÍCIE POR</p>	16	UND


**ESTADO DO CEARÁ
PREFEITURA MUNICIPAL DE SÃO GONÇALO DO AMARANTE**

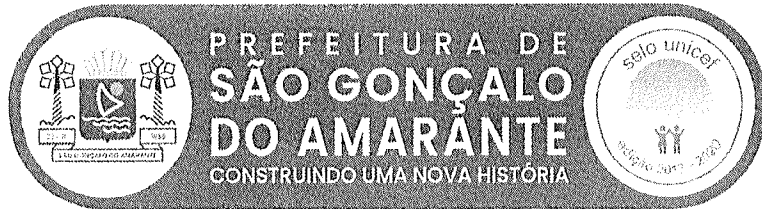
	PINTURA A PÓ, PELO PROCESSO DE DEPOSIÇÃO ELETROSTÁTICA E POSTERIOR SECAGEM E POLIMERIZAÇÃO EM ESTUFA A 250 ° C. COM 12 MESES (1 ANO), NO MÍNIMO, DE GARANTIA CONTRA VÍCIOS OU DEFEITOS DE FABRICAÇÃO.		
3	CADEIRA GIRATÓRIA MODELO DIRETOR - SEM BRAÇO - ESPECIFICAÇÕES MÍNIMAS: EMPILHÁVEL, SEM BRAÇOS, DE ESPALDAR BAIXO COM ASSENTO E ENCOSTO EM POLIPROPILENO NA COR PRETO; A CADEIRA NÃO DEVE TER AJUSTE OU REGULAGEM EM NENHUM ELEMENTO. COMPOSTO POR ASSENTO MANUFATURADO EM TERMOPLÁSTICO POLIPROPILENO COPOLÍMERO INJETADO EM ALTA PRESSÃO, DE FORMATO ANATÔMICO, COM ORIFÍCIOS OBLONGOS DE MEDIDAS APROXIMADAS DE 6 X 20 MM PARA MELHORAR A TROCA TÉRMICA COM O AMBIENTE E FACILITAR A ASSEPSIA, ALÉM DE PERMITIR EVENTUAL ENCAIXE DE ESTRUTURAS PLÁSTICAS COM ESTOFADOS. NO ESPAÇAMENTO LONGITUDINAL ENTRE ESSES ORIFÍCIOS DEVERÁ EXISTIR UM PAR DE REBAIXOS, PARA GARANTIR A ADERÊNCIA NECESSÁRIA, DE MODO A PERMITIR QUE O USUÁRIO TENHA PERFEITA ACOMODAÇÃO, NÃO DESLIZANDO PARA FRENTE. PARA NÃO OBSTRUIR A CIRCULAÇÃO SANGÜÍNEA DOS MEMBROS INFERIORES DO USUÁRIO, O REFERIDO ASSENTO DEVERÁ TER AS BORDAS FRONTAIS (ANTERIORES) CURVADAS PARA BAIXO. DIMENSÃO MÍNIMA DE 460 MM LARGURA DA SUPERFÍCIE X 400 MM PROFUNDIDADE DA SUPERFÍCIE. ENCOSTO MANUFATURADO EM TERMOPLÁSTICO POLIPROPILENO INJETADO EM ALTA PRESSÃO, DE FORMATO ANATÔMICO COM APOIO LOMBAR, COM ORIFÍCIOS OBLONGOS DE MEDIDA APROXIMADAS DE 5 X 22 MM PARA MELHORAR A TROCA TÉRMICA COM O AMBIENTE E FACILITAR A ASSEPSIA, ALÉM DE PERMITIR EVENTUAL ENCAIXE DE ESTRUTURAS PLÁSTICAS COM ESTOFADOS. NO ESPAÇAMENTO LONGITUDINAL ENTRE ESSES ORIFÍCIOS DEVERÁ EXISTIR UM PAR DE REBAIXOS, PARA GARANTIR A ADERÊNCIA NECESSÁRIA, DE MODO A PERMITIR QUE O USUÁRIO TENHA PERFEITA ACOMODAÇÃO NO ESPALDAR. DIMENSIONAL MÍNIMO DO ENCOSTO 460 MM LARGURA X 300 MM EXTENSÃO VERTICAL TOTAL, EXTENSÃO VERTICAL MÍNIMA NA REGIÃO DO CENTRAL DE 250 MM. O ASSENTO É FIXO À ESTRUTURA METÁLICA SOB PRESSÃO E ANCORADO COM PARAFUSOS; JÁ O ESPALDAR, NÃO É FIXADO COM PARAFUSOS, DEVERÁ RECEBER INSERTOS INTERNOS NOS CANAIS DE ALOJAMENTO DAS HASTES DO ENCOSTO, DE MODO A NÃO PERMITIR ATRITO DIRETO DOS TUBOS METÁLICOS COM O PLÁSTICO DO ENCOSTO, ESTE CONJUNTO RECEBE DOIS PLUGS SOB PRESSÃO NA MESMA COR DO ESPALDAR COMO DISPOSITIVOS DE FIXAÇÃO PERMANENTES NA ESTRUTURA. OS PARAFUSOS E PLUGS DE FIXAÇÃO DO ASSENTO E ENCOSTO NÃO PODERÃO SER RETIRADOS SEM O USO DE FERRAMENTAS ESPECÍFICAS. ALTURA DO ASSENTO ENTRE 420 A 450 MM. ESTRUTURA FIXA TIPO 04 PÉS MANUFATURADA EM AÇO CARBONO TUBULAR DE SEÇÃO OBLONGA COM MEDIDAS MÍNIMAS DE 16 X 30 X 1,2 MM, COM TRAVESSAS SOB O ASSENTO EM TUBOS DE SEÇÃO CILÍNDRICA COM MEDIDAS DE 19,00 X 1,2 MM OU 22,23 X 1,2 MM. TODAS AS TERMINAÇÕES DE TUBO DEVERÃO SER PROTEGIDAS POR PONTEIRAS INJETADAS EM TERMOPLÁSTICO PRETO COM ACOPLAGEM TIPO EXTERNA. SUPORTE DE ENCOSTO CONFECIONADO EM DUAS HASTES TUBULARES COM MEDIDA MÍNIMA DE 16 X 30 X 1,2 MM CADA HASTE. TODOS OS COMPONENTES METÁLICOS DEVERÃO SER DESENGRAXADOS, ESTABILIZADOS, FOSFATIZADOS E RECEBER TRATAMENTO DE SUPERFÍCIE POR PINTURA A PÓ, PELO PROCESSO DE DEPOSIÇÃO ELETROSTÁTICA E POSTERIOR SECAGEM E POLIMERIZAÇÃO EM ESTUFA A 250 ° C. COM 12 MESES (1 ANO), NO MÍNIMO, DE GARANTIA CONTRA VÍCIOS OU DEFEITOS DE FABRICAÇÃO.	12	UND
4	CADEIRA TIPO SECRETARIA, COM RODÍZIO E SEM BRAÇO, GIRATORIA, ESTOFADA - CADEIRA TIPO SECRETARIA EXECUTIVA, COM RODÍZIO E SEM BRAÇO, ESPECIFICAÇÕES MÍNIMAS: CONFORME ABNT NBR 13962, COM, NO MÍNIMO, ESPALDAR BAIXO. AJUSTES MÍNIMOS PARA OS MOVIMENTOS INDEPENDENTES PARA ALTURA DO ASSENTO, RODÍZIOS DE DUPLO GIRO E GIRO DE 360 GRAUS DO ASSENTO/ENCOSTO. ENCOSTO: ESTRUTURADO EM COMPENSADO MULTILAMINADO ANATÔMICO DE ESPESURA MÍNIMA DE 12 MM, ESTOFAMENTO EM ESPUMA FLEXÍVEL DE POLIURETANO INJETADA MOLDADA COM ESPESURA MÉDIA PREDOMINANTE DE, NO MÍNIMO, 35 MM E DOTADO DE CARENAGEM PARA CONTRA CAPA DO ENCOSTO INJETADA EM POLIPROPILENO QUE DEIXE INACESSÍVEL. LARGURA DO ENCOSTO MÍNIMA DE 400MM E EXTENSÃO VERTICAL MÍNIMA DE 350 MM. ASSENTO: ESTRUTURADO EM CHASSI DE POLIPROPILENO INJETADO COM ALETAS DE REFORÇOS ESTRUTURAIS OU EM COMPENSADO MULTILAMINADO ANATÔMICO DE ESPESURA MÍNIMA DE 12 MM, ESTOFAMENTO EM ESPUMA FLEXÍVEL DE POLIURETANO INJETADA MOLDADA COM 40 MM DE ESPESURA MÍNIMA MÉDIA PREDOMINANTE COM CONTRA CAPA PARA O ASSENTO INJETADA EM POLIPROPILENO QUE PROTEJA TODO O CONTRA ASSENTO E BORDOS. FIXAÇÃO DOS ELEMENTOS AO CHASSI DE ASSENTO ATRAVÉS DE PARAFUSOS E PORCAS GARRAS COM ROSCA MÉTRICA. NÃO SERÁ TOLERADO O USO DE PERFIL DE BORDOS DE PVC PARA ACABAMENTO E OU FIXAÇÃO DA CONTRA CAPA DE ASSENTO. LARGURA MÍNIMA DE 460MM E PROFUNDIDADE DE SUPERFÍCIE MÍNIMA DE 420 MM. REVESTIMENTO DE ASSENTO E ENCOSTO EM TECIDO COM FIOS DE POLIPROPILENO - JSERRANO NA COR AZUL. MECANISMO: MECANISMO DO TIPO FLANGE COM REGULAGEM DE ALTURA DO ASSENTO ATRAVÉS DE ALAVANCA. COLUNA: COLUNA PARA AJUSTE DE ALTURA E GIRO DE 360° DO ASSENTO À GÁS, COM CLASSIFICAÇÃO DE QUALIDADE E SEGURANÇA MÍNIMAS CONFORME CLASSE 3 OU 4 DA NORMA DIN 4550, COM CURSO VERTICAL DE AJUSTE DE, NO MÍNIMO, 100 MM, DOTADA OPCIONALMENTE DE TELESCÓPIO PARA ACABAMENTO E PROTEÇÃO DA COLUNA. BASE DE CINCO	27	UND



ESTADO DO CEARÁ
PREFEITURA MUNICIPAL DE SÃO GONÇALO DO AMARANTE

	<p>PATAS EM AÇO CARBONO TUBULAR, COM AS PATAS EM TUBO DE AÇO DE SEÇÃO RETANGULAR OU SEMI OBLONGA, SENDO A ALTURA MÍNIMA DA VIGA DE 38 MM E SOLDADAS POR MEIO DE SOLDA MIG OU ELETROFUSÃO A DOIS ANÉIS CENTRAIS, UM INFERIOR E OUTRO SUPERIOR, PARA TOTAL ESTABILIZAÇÃO DAS PATAS. PINTURA ELETROSTÁTICA A PÓ DE COR PRETA. CAPA PLÁSTICA ÚNICA INJETADA EM PP DE COR PRETA QUE RECOBRE TODA A PORÇÃO SUPERIOR DAS PATAS DA BASE. FIXAÇÃO DOS RODÍZIOS ATRAVÉS DE ESTAMPAGEM DAS PAREDES DOS TUBOS DAS PATAS, SEM UTILIZAÇÃO DE BUCHA PLÁSTICA OU SOLDA PARA FIXAÇÃO DOS PINOS. RODÍZIOS: DE DUPLO GIRO DO TIPO "W" OU "H" COM EIXO VERTICAL DE, NO MÍNIMO, 10 MM, COM ANEL ELÁSTICO METÁLICO PARA FIXAÇÃO DO RODÍZIO À BASE SEM O USO DE BUCHA PLÁSTICA OU SOLDA, DIÂMETRO DAS RODAS DE, NO MÍNIMO, 48 MM, COM RODAS DUPLAS.OBS: TODA ESTRUTURA METÁLICA RECEBE TRATAMENTO DE DESENGRAXE, DECAPAGEM E FOSFATIZAÇÃO ANTIFERRUGEM PINTADA COM TINTA EPÓXI-PÓ NA COR PRETA., COM 12 MESES (1 ANO), NO MÍNIMO, DE GARANTIA CONTRA VÍCIOS OU DEFEITOS DE FABRICAÇÃO.</p>		
5	<p>CADEIRA TIPO PRESIDENTE, COM RODIZIO, COM APOIO DE BRAÇO, GIRATORIA, ESTOFADA - CADEIRA PRESIDENTE ESPECIFICAÇÕES MÍNIMAS: NO MÍNIMO DO TIPO B, COM BRAÇOS REGULÁVEIS, CONFORME ABNT NBR 13962/06, COM, NO MÍNIMO, ESPALDAR MÉDIO. AJUSTES MÍNIMOS PARA OS MOVIMENTOS INDEPENDENTES PARA ALTURA DO ASSENTO, RODÍZIOS DE DUPLO GIRO, GIRO DE 360 GRAUS DO ASSENTO/ENCOSTO, ALTURA DOS BRAÇOS, ALTURA DO ENCOSTO, INCLINAÇÃO DO ENCOSTO. ENCOSTO: ENCOSTO ESTRUTURADO EM QUADRO DE AÇO CARBONO TUBULAR DE 22,22 MM DE DIÂMETRO EXTERNO COM PAREDE MÍNIMA DE 1,20 MM REVESTIDO COM TELA FLEXÍVEL À BASE DE POLIÉSTER OU OUTRO MATERIAL DE DESEMPENHO SIMILAR, FACILITANDO A PERSPIRAÇÃO E NÃO PROMOVENDO PONTOS DE PRESSÃO, SENDO A TELA DE EXCELENTES RESILÊNCIA E RESISTÊNCIA. ESTE QUADRO EM SUA PORÇÃO INFERIOR APRESENTA UM ELEMENTO DE INTERLIGAÇÃO DOS TUBOS A PARTIR DE CHAPA DE AÇO CARBONO COM ESPESSURA DE 6,0 MM E ALTURA DE 32 MM. O ENCOSTO POSSUI UMA CHAPA DE AÇO CARBONO DE ESPESSURA MÍNIMA DE 3,0 MM E ALTURA MÍNIMA DE 52 MM, PERFAZENDO O ENCOSTO NO SENTIDO TRANSVERSAL, NA PORÇÃO PRÓXIMA DO APOIO LOMBAR PARA FIXAÇÃO DO EXTENSOR DE ENCOSTO DO MECANISMO. TAL CHAPA POSSUI DOIS ORIFÍCIOS NA REGIÃO CENTRAL, DISTANTES 110 MM ENTRE CENTROS, PARA ACOPLAMENTO DO EXTENSOR E DO ACABAMENTO DA FIXAÇÃO DO ENCOSTO E POSSUI DOIS PARES DE ORIFÍCIOS NAS EXTREMIDADES, DISTANTES VERTICALMENTE 40 MM ENTRE CENTROS, PARA FIXAÇÃO, POR MEIO DE PARAFUSOS, AO QUADRO ESTRUTURAL EM AÇO TUBULAR DO ENCOSTO. TODOS OS ELEMENTOS METÁLICOS QUE COMPÕEM O CONJUNTO DE ENCOSTO RECEBEM TRATAMENTO DE SUPERFÍCIE POR MEIO DE PINTURA A PÓ, ATRAVÉS DO PROCESSO DE DEPOSIÇÃO ELETROSTÁTICA, PASSANDO PELOS PROCESSOS DE DESENGRAXE, TRATAMENTO ANTI FERRUGINOSO ATRAVÉS DO PROCESSO NANOCERAMIC OU SIMILAR, MENOS AGRESSIVO AO MEIO AMBIENTE E, POSTERIOR POLIMERIZAÇÃO EM ESTUFA A 220 °C. O ENCOSTO POSSUI RAIOS DE CURVATURA EM DOIS SENTIDOS, TRANSVERSAL E VERTICAL, DE MODO A PROVER ACOMODAÇÃO PARA A REGIÃO LOMBAR DO USUÁRIO. ASPECTOS DIMENSIONAIS DO ENCOSTO: LARGURA (AFERIÇÃO CONFORME PROPOSTO PELA ABNT NBR 13962/06): ENTRE 420 E 440 MM EXTENSÃO VERTICAL: ENTRE 470 E 490 MM ASSENTO: ESTRUTURADO EM CHASSI DE POLIPROPILENO INJETADO COM ALETAS DE REFORÇOS ESTRUTURASIS OU EM COMPENSADO MULTILAMINADO ANATÓMICO DE ESPESSURA MÍNIMA DE 12 MM, ESTOFAMENTO EM ESPUMA FLEXÍVEL DE POLIURETANO INJETADA MOLDADA COM MESMAS CARACTERÍSTICAS FÍSICAS E DE DESEMPENHO ESPECIFICADAS PARA O ENCOSTO, DOTADO DE CARENAGEM DE CONTRA CAPA PARA O ASSENTO INJETADA EM POLIPROPILENO QUE PROTEJA TODO O CONTRA ASSENTO E BORDOS. FIXAÇÃO DOS ELEMENTOS AO CHASSI DE ASSENTO ATRAVÉS DE PARAFUSOS E PORCAS GARRAS COM ROSCA MÉTRICA. NÃO SERÁ TOLERADO O USO DE PERFIL DE BORDOS DE PVC PARA ACABAMENTO E OU FIXAÇÃO DA CONTRA CAPA DE ASSENTO. ASPECTOS DIMENSIONAIS E DE FUNCIONALIDADES DO ASSENTO: LARGURA E PROFUNDIDADE DE SUPERFÍCIE ENTRE 460 E 470 MM, AJUSTE DE ALTURA DO ASSENTO COM CURSO MÍNIMO VERTICAL DE 100 MM, SENDO A ALTURA MÍNIMA NÃO MENOR DO QUE 400 MM, MAS NÃO MAIOR DO QUE 420 MM E A ALTURA MÁXIMA NÃO MENOR DO QUE 500 MM MAS NÃO MAIOR DO QUE 520 MM, SENDO A MEDIÇÃO REALIZADA CONFORME PROPOSTO PELA ABNT NBR 13962/06. REVESTIMENTO DO ASSENTO EM TECIDO TIPO CREPE EM COR PRETO DE ACORDO COM A CARTELA DO FABRICANTE. MECANISMO: MECANISMO OPERACIONAL DO TIPO CONTATO PERMANENTE QUE POSSIBILITE, NO MÍNIMO, AJUSTE DE ALTURA DO ASSENTO, AJUSTE DE ALTURA DO ENCOSTO E AJUSTE DE INCLINAÇÃO DO ENCOSTO, DE MANEIRA INDEPENDENTE ENTRE SI. PLATAFORMA DO ASSENTO COM, NO MÍNIMO, OFERTA DE FURAÇÃO MAIS ESPAÇADA CONFORME PADRÃO NACIONAL (160 X 200 MM), PLATAFORMAS COM FURAÇÃO UNIVERSAL SERÃO ACEITAS, PORÉM NÃO SERÃO ACEITAS PLATAFORMAS COM FURAÇÃO MENOS ESPAÇADAS (APENAS 125 X 125 M). TAL PLATAFORMA DEVE SER EXECUTADA EM CHAPA DE AÇO CARBONO ESTAMPADA COM ESPESSURA MÍNIMA DE 2,65 MM E FUNDIDA AOS DEMAIS ELEMENTOS ATRAVÉS DE SOLDA DO TIPO MIG/MAG OU ELETROFUSÃO. SUPORTE DO ENCOSTO DO MECANISMO ARTICULADO COM MOLA DE RETORNO AUTOMÁTICO QUE PROPORCIONE O CONTATO PERMANENTE QUANDO O MESMO ESTIVER DESTRAVADO. O</p>	5	UND





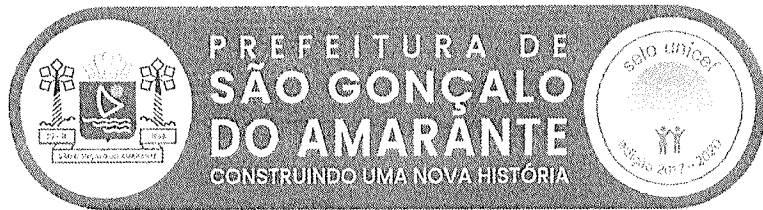
ESTADO DO CEARÁ
PREFEITURA MUNICIPAL DE SÃO GONÇALO DO AMARANTE

<p>MECANISMO DEVE SER DO TIPO MONOBLOCO, OU SEJA, A PORÇÃO DO ENCOSTO DEVE ESTAR UNIDA PERMANENTEMENTE E NÃO DE MODO A DESACOPLÁ-LA DO ASSENTO. O USUÁRIO DEVE SER CAPAZ DE TRAVAR O ENCOSTO EM QUALQUER POSIÇÃO AO LONGO DO CURSO ANGULAR DE INCLINAÇÃO DE 25 GRAUS (MÍNIMO), EXTENSOR DO ENCOSTO DO MECANISMO EXECUTADO EM CHAPA DE AÇO ESTAMPADA COM ESPESSURA MÍNIMA DE 3 MM. TAL SUPORTE DO ENCOSTO DEVERÁ OBRIGATORIAMENTE SER PROVIDO DE CARENAGEM PLÁSTICA DE PROTEÇÃO E ACABAMENTO INJETADA EM POLIPROPILENO, PORÉM NÃO SER CORRUGADA (SANFONADA), PARA PRESERVAR SEGURANÇA DO USUÁRIO CONTRA ELEMENTOS OCOS, COFORME JÁ ESPECIFICADO SUPRA QUANDO DO DETALHAMENTO DO ENCOSTO E CONTRA ENCOSTO. ELEMENTOS METÁLICOS DO MECANISMO CONSTRUÍDOS EM CHAPA DE AÇO E/OU EXPOSTOS DEVEM APRESENTAR TRATAMENTO DE SUPERFÍCIE POR MEIO DE PINTURA ELETROSTÁTICA À PÓ, COM TRATAMENTO ANTI FERRUGINOSO E POSTERIOR CURA E POLIMERIZAÇÃO EM ESTUFA. BRAÇOS REGULÁVEIS: COM CORPO EXECUTADO EM CHAPA DE AÇO COM VINCO ESTRUTURAL DE REFORÇO MECÂNICO E LARGURA MÍNIMA DE 60 MM COM CARENAGEM INJETADA EM POLIPROPILENO PARA PROTEÇÃO E ACABAMENTO E BOTÃO LATERAL DE ACIONAMENTO PARA O AJUSTE VERTICAL COM RETORNO AUTOMÁTICO POR MOLA. APOIO SUPERIOR INJETADO EM POLIPROPILENO DE ALTO DESEMPENHO COM BORDAS ARREDONDADAS, PROPORCIONANDO ÓTIMO FATOR DE CONFORTO AO USUÁRIO, COM SEUS BORDOS ARREDONDADOS. ASPECTOS DIMENSIONAIS E DE FUNCIONALIDADE DOS APOIA BRAÇOS: LARGURA DO APOIA BRAÇO (MÍNIMA): 80 MM, COMPRIMENTO (MÍNIMO): 250 MM, RECUO DO APOIA BRAÇO ENTRE 120 E 150 MM, DISTÂNCIA INTERNA ENTRE OS APOIA BRAÇOS ENTRE 460 E 490 MM E ALTURA DOS APOIA BRAÇOS EM RELAÇÃO AO ASSENTO: ENTRE 190 E 260 MM, SENDO O CURSO MÍNIMO DE AJUSTE VERTICAL DE 60 MM E, NO MÍNIMO, 5 ESTÁGIOS DE PARADA. COLUNA: COLUNA PARA AJUSTE DE ALTURA E GIRO DE 360° DO ASSENTO À GÁS, COM CLASSIFICAÇÃO DE QUALIDADE E SEGURANÇA MÍNIMAS CONFORME CLASSE 3 OU 4 DA NORMA DIN 4550. BASE CINCO PATAS: CONFECCIONADA EM AÇO TUBULAR DE SEÇÃO RETANGULAR OU SEMI OBLONGA CUJAS DIMENSÕES DO PERFIL TUBULAR SEJAM, NO MÍNIMO, DE 20 X 35 X 1,35 MM, SOLDADAS POR ELETROFUSÃO E COM REFORÇO EM METAL INERT GAS EM DOIS ANÉIS CENTRAIS ESTAMPADOS QUE FORMAM O CÔNICO DE ALOJAMENTO DO PISTÃO. NÃO SERÁ ADMITIDO O USO DE BUCHA PLÁSTICA OU SOLDA PARA FIXAÇÃO DO PINO DO RODÍZIO, PARA FACILITAR EVENTUAIS MANUTENÇÕES, O MESMO DEVERÁ SER FIXO ATRAVÉS DE ANEL METÁLICO. TAL BASE DEVERÁ POSSUIR RAIOS DA PATA MÍNIMO DE 280 MM E PROJEÇÃO DA PATA MÁXIMA DE 350 MM, COM CINCO PONTOS DE APOIO NO MÍNIMO. RODÍZIOS: DE DUPLO GIRO DO TIPO "H", COM BANDA DE RODAGEM EM NYLON E DIMENSIONAIS CONFORME O PRECONIZADO PELOS REQUISITOS APLICÁVEIS DA ABNT NBR 13962/06, COM EIXO VERTICAL DE, NO MÍNIMO, 10 MM, COM ANEL ELÁSTICO METÁLICO PARA FIXAÇÃO DO RODÍZIO À BASE SEM O USO DE BUCHA PLÁSTICA OU SOLDA. COM 12 MESES (1 ANO), NO MÍNIMO, DE GARANTIA CONTRA VÍCIOS OU DEFEITOS DE FABRICAÇÃO.</p>			
--	--	--	--

LEIA-SE:

LOTE 09 AMPLA PARTICIPAÇÃO

ITEM	DESCRIÇÃO	QTD	UND
1	CADEIRA FIXA MODELO SECRETÁRIA, SEM BRAÇO - CADEIRA FIXA MODELO SECRETÁRIA, SEM BRAÇO - ESPECIFICAÇÕES MÍNIMAS: EMPILHÁVEL, SEM BRAÇOS, DE ESPALDAR BAIXO COM ASSENTO E ENCOSTO EM POLIPROPILENO NA COR PRETO; A CADEIRA NÃO DEVE TER AJUSTE OU REGULAGEM EM NENHUM ELEMENTO. COMPOSTO POR ASSENTO MANUFATURADO EM TERMOPLÁSTICO POLIPROPILENO COPOLÍMERO INJETADO EM ALTA PRESSÃO, DE FORMATO ANATÔMICO, COM ORIFÍCIOS OBLONGOS DE MEDIDAS APROXIMADAS DE 6 X 20 MM PARA MELHORAR A TROCA TÉRMICA COM O AMBIENTE E FACILITAR A ASSEPSIA, ALÉM DE PERMITIR EVENTUAL ENCAIXE DE ESTRUTURAS PLÁSTICAS COM ESTOFADOS. NO ESPAÇAMENTO LONGITUDINAL ENTRE ESSES ORIFÍCIOS DEVERÁ EXISTIR UM PAR DE REBAIXOS, PARA GARANTIR A ADERÊNCIA NECESSÁRIA, DE MODO A PERMITIR QUE O USUÁRIO TENHA PERFEITA ACOMODAÇÃO, NÃO DESLIZANDO PARA FRENTE. PARA NÃO OBSTRUIR A CIRCULAÇÃO SANGUÍNEA DOS MEMBROS INFERIORES DO USUÁRIO, O REFERIDO ASSENTO DEVERÁ TER AS BORDAS FRONTAIS (ANTERIORES) CURVADAS PARA BAIXO. DIMENSÃO MÍNIMA DE 460 MM LARGURA DA SUPERFÍCIE X 400 MM PROFUNDIDADE DA SUPERFÍCIE.	219	UND



ESTADO DO CEARÁ
PREFEITURA MUNICIPAL DE SÃO GONÇALO DO AMARANTE

	<p>ENCOSTO MANUFATURADO EM TERMOPLÁSTICO POLIPROPILENO INJETADO EM ALTA PRESSÃO, DE FORMATO ANATÔMICO COM APOIO LOMBAR, COM ORIFÍCIOS OBLONGOS DE MEDIDA APROXIMADAS DE 5 X 22 MM PARA MELHORAR A TROCA TÉRMICA COM O AMBIENTE E FACILITAR A ASSEPSIA, ALÉM DE PERMITIR EVENTUAL ENCAIXE DE ESTRUTURAS PLÁSTICAS COM ESTOFADOS. NO ESPAÇAMENTO LONGITUDINAL ENTRE ESSES ORIFÍCIOS DEVERÁ EXISTIR UM PAR DE REBAIXOS, PARA GARANTIR A ADERÊNCIA NECESSÁRIA, DE MODO A PERMITIR QUE O USUÁRIO TENHA PERFEITA ACOMODAÇÃO NO ESPALDAR. DIMENSIONAL MÍNIMO DO ENCOSTO 460 MM LARGURA X 300 MM EXTENSÃO VERTICAL TOTAL, EXTENSÃO VERTICAL MÍNIMA NA REGIÃO DO CENTRAL DE 250 MM. O ASSENTO É FIXO À ESTRUTURA METÁLICA SOB PRESSÃO E ANCORADO COM PARAFUSOS; JÁ O ESPALDAR, NÃO É FIXADO COM PARAFUSOS, DEVERÁ RECEBER INSERTOS INTERNOS NOS CANAIS DE ALOJAMENTO DAS HASTES DO ENCOSTO, DE MODO A NÃO PERMITIR ATRITO DIRETO DOS TUBOS METÁLICOS COM O PLÁSTICO DO ENCOSTO, ESTE CONJUNTO RECEBE DOIS PLUGS SOB PRESSÃO NA MESMA COR DO ESPALDAR COMO DISPOSITIVOS DE FIXAÇÃO PERMANENTES NA ESTRUTURA. OS PARAFUSOS E PLUGS DE FIXAÇÃO DO ASSENTO E ENCOSTO NÃO PODERÃO SER RETIRADOS SEM O USO DE FERRAMENTAS ESPECÍFICAS. ALTURA DO ASSENTO ENTRE 420 A 450 MM. ESTRUTURA FIXA TIPO 04 PÉS MANUFATURADA EM AÇO CARBONO TUBULAR DE SEÇÃO OBLONGA COM MEDIDAS MÍNIMAS DE 16 X 30 X 1,2 MM, COM TRAVESSAS SOB O ASSENTO EM TUBOS DE SEÇÃO CILÍNDRICA COM MEDIDAS DE 19,00 X 1,2 MM OU 22,23 X 1,2 MM. TODAS AS TERMINAÇÕES DE TUBO DEVERÃO SER PROTEGIDAS POR PONTEIRAS INJETADAS EM TERMOPLÁSTICO PRETO COM ACOPLAGEM TIPO EXTERNA. SUPORTE DE ENCOSTO CONFECCIONADO EM DUAS HASTES TUBULARES COM MEDIDA MÍNIMA DE 16 X 30 X 1,2 MM CADA HASTE. TODOS OS COMPONENTES METÁLICOS DEVERÃO SER DESENGRAXADOS, ESTABILIZADOS, FOSFATIZADOS E RECEBER TRATAMENTO DE SUPERFÍCIE POR PINTURA A PÓ, PELO PROCESSO DE DEPOSIÇÃO ELETROSTÁTICA E POSTERIOR SECAGEM E POLIMERIZAÇÃO EM ESTUFA A 250 °C. COM 12 MESES (1 ANO), NO MÍNIMO, DE GARANTIA CONTRA VÍCIOS OU DEFEITOS DE FABRICAÇÃO.</p>		
2	<p>CADEIRA TIPO SECRETARIA, COM RODÍZIO E SEM BRAÇO, GIRATORIA, ESTOFADA - CADEIRA TIPO SECRETARIA EXECUTIVA, COM RODÍZIO E SEM BRAÇO, ESPECIFICAÇÕES MÍNIMAS: CONFORME ABNT NBR 13962, COM, NO MÍNIMO, ESPALDAR BAIXO. AJUSTES MÍNIMOS PARA OS MOVIMENTOS INDEPENDENTES PARA ALTURA DO ASSENTO, RODÍZIOS DE DUPLO GIRO E GIRO DE 360 GRAUS DO ASSENTO/ENCOSTO. ENCOSTO: ESTRUTURADO EM COMPENSADO MULTILAMINADO ANATÔMICO DE ESPESURA MÍNIMA DE 12 MM, ESTOFAMENTO EM ESPUMA FLEXÍVEL DE POLIURETANO INJETADA MOLDADA COM ESPESURA MÉDIA PREDOMINANTE DE, NO MÍNIMO, 35 MM E DOTADO DE CARENAGEM PARA CONTRA CAPA DO ENCOSTO INJETADA EM POLIPROPILENO QUE DEIXE INACESSÍVEL. LARGURA DO ENCOSTO MÍNIMA DE 400MM E EXTENSÃO VERTICAL MÍNIMA DE 350 MM. ASSENTO: ESTRUTURADO EM CHASSI DE POLIPROPILENO INJETADO COM ALETAS DE REFORÇOS ESTRUTURAIS OU EM COMPENSADO MULTILAMINADO ANATÔMICO DE ESPESURA MÍNIMA DE 12 MM, ESTOFAMENTO EM ESPUMA FLEXÍVEL DE POLIURETANO INJETADA MOLDADA COM 40 MM DE ESPESURA MÍNIMA MÉDIA PREDOMINANTE COM CONTRA CAPA PARA O ASSENTO INJETADA EM POLIPROPILENO QUE PROTEJA TODO O CONTRA ASSENTO E BORDOS. FIXAÇÃO DOS ELEMENTOS AO CHASSI DE ASSENTO ATRAVÉS DE PARAFUSOS E PORCAS GARRAS COM ROSCA MÉTRICA. NÃO SERÁ TOLERADO O USO DE PERFIL DE BORDOS DE PVC PARA ACABAMENTO E OU FIXAÇÃO DA CONTRA CAPA DE ASSENTO. LARGURA MÍNIMA DE 460MM E PROFUNDIDADE DE SUPERFÍCIE MÍNIMA DE 420 MM. REVESTIMENTO DE ASSENTO E ENCOSTO EM TECIDO COM FIOS DE POLIPROPILENO - JSERRANO NA COR AZUL. MECANISMO: MECANISMO DO TIPO FLANGE COM REGULAGEM DE ALTURA DO ASSENTO ATRAVÉS DE ALAVANCA. COLUNA: COLUNA PARA AJUSTE DE ALTURA E GIRO DE 360° DO ASSENTO À GÁS, COM CLASSIFICAÇÃO DE QUALIDADE E SEGURANÇA MÍNIMAS CONFORME CLASSE 3 OU 4 DA NORMA DIN 4550, COM CURSO VERTICAL DE AJUSTE DE, NO MÍNIMO, 100 MM, DOTADA OPCIONALMENTE DE TELESCÓPIO PARA ACABAMENTO E PROTEÇÃO DA COLUNA. BASE DE CINCO PATAS EM AÇO CARBONO TUBULAR, COM AS PATAS EM TUBO DE AÇO DE SEÇÃO RETANGULAR OU SEMI OBLONGA, SENDO A ALTURA MÍNIMA DA VIGA DE 38 MM E SOLDADAS POR MEIO DE SOLDA MIG OU ELETROFUSÃO A DOIS ANÉIS CENTRAIS, UM INFERIOR E OUTRO SUPERIOR, PARA TOTAL ESTABILIZAÇÃO DAS PATAS. PINTURA ELETROSTÁTICA A PÓ DE COR PRETA. CAPA PLÁSTICA ÚNICA INJETADA EM PP DE COR PRETA QUE RECORRE TODA A PORÇÃO SUPERIOR DAS PARAS DA BASE. FIXAÇÃO DOS RODÍZIOS ATRAVÉS DE ESTAMPAGEM DAS PAREDES DOS TUBOS DAS PATAS, SEM UTILIZAÇÃO DE BUCHA PLÁSTICA OU SOLDA PARA FIXAÇÃO DOS PINOS. RODÍZIOS: DE DUPLO GIRO DO TIPO "W" OU "H" COM EIXO VERTICAL DE, NO MÍNIMO, 10 MM, COM ANEL ELÁSTICO METÁLICO PARA FIXAÇÃO DO RODÍZIO À BASE SEM O USO DE BUCHA PLÁSTICA OU SOLDA, DIÂMETRO DAS RODAS DE, NO MÍNIMO, 48 MM, COM RODAS DUPLAS.OBS: TODA ESTRUTURA METÁLICA</p>	111	UND



ESTADO DO CEARÁ
PREFEITURA MUNICIPAL DE SÃO GONÇALO DO AMARANTE

	<p>RECEBE TRATAMENTO DE DESENGRAXE, DECAPAGEM E FOSFATIZAÇÃO ANTIFERRUGEM PINTADA COM TINTA EPÓXI-PÓ NA COR PRETA., COM 12 MESES (1 ANO), NO MÍNIMO, DE GARANTIA CONTRA VÍCIOS OU DEFEITOS DE FABRICAÇÃO.</p>		
<p>3</p>	<p>CADEIRA TIPO PRESIDENTE, COM RODÍZIO, COM APOIO DE BRAÇO, GIRATORIA, ESTOFADA - CADEIRA PRESIDENTE ESPECIFICAÇÕES MÍNIMAS: NO MÍNIMO DO TIPO B, COM BRAÇOS REGULÁVEIS, CONFORME ABNT NBR 13962/06, COM, NO MÍNIMO, ESPALDAR MÉDIO. AJUSTES MÍNIMOS PARA OS MOVIMENTOS INDEPENDENTES PARA ALTURA DO ASSENTO, RODÍZIOS DE DUPLO GIRO, GIRO DE 360 GRAUS DO ASSENTO/ENCOSTO, ALTURA DOS BRAÇOS, ALTURA DO ENCOSTO, INCLINAÇÃO DO ENCOSTO. ENCOSTO: ENCOSTO ESTRUTURADO EM QUADRO DE AÇO CARBONO TUBULAR DE 22,22 MM DE DIÂMETRO EXTERNO COM PAREDE MÍNIMA DE 1,20 MM REVESTIDO COM TELA FLEXÍVEL À BASE DE POLIÉSTER OU OUTRO MATERIAL DE DESEMPENHO SIMILAR, FACILITANDO A PERSPIRAÇÃO E NÃO PROMOVEDO PONTOS DE PRESSÃO, SENDO A TELA DE EXCELENTES RESILIÊNCIA E RESISTÊNCIA. ESTE QUADRO EM SUA PORÇÃO INFERIOR APRESENTA UM ELEMENTO DE INTERLIGAÇÃO DOS TUBOS A PARTIR DE CHAPA DE AÇO CARBONO COM ESPESSURA DE 6,0 MM E ALTURA DE 32 MM. O ENCOSTO POSSUI UMA CHAPA DE AÇO CARBONO DE ESPESSURA MÍNIMA DE 3,0 MM E ALTURA MÍNIMA DE 52 MM, PERFAZENDO O ENCOSTO NO SENTIDO TRANSVERSAL, NA PORÇÃO PRÓXIMA DO APOIO LOMBAR PARA FIXAÇÃO DO EXTENSOR DE ENCOSTO DO MECANISMO. TAL CHAPA POSSUI DOIS ORIFÍCIOS NA REGIÃO CENTRAL, DISTANTES 110 MM ENTRE CENTROS, PARA ACOPLAMENTO DO EXTENSOR E DO ACABAMENTO DA FIXAÇÃO DO ENCOSTO E POSSUI DOIS PARES DE ORIFÍCIOS NAS EXTREMIDADES, DISTANTES VERTICALMENTE 40 MM ENTRE CENTROS, PARA FIXAÇÃO, POR MEIO DE PARAFUSOS, AO QUADRO ESTRUTURAL EM AÇO TUBULAR DO ENCOSTO. TODOS OS ELEMENTOS METÁLICOS QUE COMPÕEM O CONJUNTO DE ENCOSTO RECEBEM TRATAMENTO DE SUPERFÍCIE POR MEIO DE PINTURA A PÓ, ATRAVÉS DO PROCESSO DE DEPOSIÇÃO ELETROSTÁTICA, PASSANDO PELOS PROCESSOS DE DESENGRAXE, TRATAMENTO ANTI FERRUGINOSO ATRAVÉS DO PROCESSO NANOCERAMIC OU SIMILAR, MENOS AGRESSIVO AO MEIO AMBIENTE E, POSTERIOR POLIMERIZAÇÃO EM ESTUFA A 220 °C. O ENCOSTO POSSUI RAIOS DE CURVATURA EM DOIS SENTIDOS, TRANSVERSAL E VERTICAL, DE MODO A PROVER ACOMODAÇÃO PARA A REGIÃO LOMBAR DO USUÁRIO. ASPECTOS DIMENSIONAIS DO ENCOSTO: LARGURA (AFERIÇÃO CONFORME PROPOSTO PELA ABNT NBR 13962/06): ENTRE 420 E 440 MM EXTENSÃO VERTICAL: ENTRE 470 E 490 MM ASSENTO: ESTRUTURADO EM CHASSI DE POLIPROPILENO INJETADO COM ALETAS DE REFORÇOS ESTRUTURAIS OU EM COMPENSADO MULTILAMINADO ANATÔMICO DE ESPESSURA MÍNIMA DE 12 MM, ESTOFAMENTO EM ESPUMA FLEXÍVEL DE POLIURETANO INJETADA MOLDADA COM MESMAS CARACTERÍSTICAS FÍSICAS E DE DESEMPENHO ESPECIFICADAS PARA O ENCOSTO, DOTADO DE CARENAGEM DE CONTRA CAPA PARA O ASSENTO INJETADA EM POLIPROPILENO QUE PROTEJA TODO O CONTRA ASSENTO E BORDOS. FIXAÇÃO DOS ELEMENTOS AO CHASSI DE ASSENTO ATRAVÉS DE PARAFUSOS E PORCAS GARRAS COM ROSCA MÉTRICA. NÃO SERÁ TOLERADO O USO DE PERFIL DE BORDOS DE PVC PARA ACABAMENTO E OU FIXAÇÃO DA CONTRA CAPA DE ASSENTO. ASPECTOS DIMENSIONAIS E DE FUNCIONALIDADES DO ASSENTO: LARGURA E PROFUNDIDADE DE SUPERFÍCIE ENTRE 460 E 470 MM, AJUSTE DE ALTURA DO ASSENTO COM CURSO MÍNIMO VERTICAL DE 100 MM, SENDO A ALTURA MÍNIMA NÃO MENOR DO QUE 400 MM, MAS NÃO MAIOR DO QUE 420 MM E A ALTURA MÁXIMA NÃO MENOR DO QUE 500 MM MAS NÃO MAIOR DO QUE 520 MM, SENDO A MEDIÇÃO REALIZADA CONFORME PROPOSTO PELA ABNT NBR 13962/06. REVESTIMENTO DO ASSENTO EM TECIDO TIPO CREPE EM COR PRETO DE ACORDO COM A CARTELA DO FABRICANTE. MECANISMO: MECANISMO OPERACIONAL DO TIPO CONTATO PERMANENTE QUE POSSIBILITE, NO MÍNIMO, AJUSTE DE ALTURA DO ASSENTO, AJUSTE DE ALTURA DO ENCOSTO E AJUSTE DE INCLINAÇÃO DO ENCOSTO, DE MANEIRA INDEPENDENTE ENTRE SI. PLATAFORMA DO ASSENTO COM, NO MÍNIMO, OFERTA DE FURAÇÃO MAIS ESPAÇADA CONFORME PADRÃO NACIONAL (160 X 200 MM), PLATAFORMAS COM FURAÇÃO UNIVERSAL SERÃO ACEITAS, PORÉM NÃO SERÃO ACEITAS PLATAFORMAS COM FURAÇÃO MENOS ESPAÇADAS (APENAS 125 X 125 M). TAL PLATAFORMA DEVE SER EXECUTADA EM CHAPA DE AÇO CARBONO ESTAMPADA COM ESPESSURA MÍNIMA DE 2,65 MM E FUNDIDA AOS DEMAIS ELEMENTOS ATRAVÉS DE SOLDA DO TIPO MIG/MAG OU ELETROFUSÃO. SUPORTE DO ENCOSTO DO MECANISMO ARTICULADO COM MOLA DE RETORNO AUTOMÁTICO QUE PROPORCIONE O CONTATO PERMANENTE QUANDO O MESMO ESTIVER DESTRAVADO. O MECANISMO DEVE SER DO TIPO MONOBLOCO, OU SEJA, A PORÇÃO DO ENCOSTO DEVE ESTAR UNIDA PERMANENTEMENTE E NÃO DE MODO A DESACOPLÁ-LA DO ASSENTO. O USUÁRIO DEVE SER CAPAZ DE TRAVAR O ENCOSTO EM QUALQUER POSIÇÃO AO LONGO DO CURSO ANGULAR DE INCLINAÇÃO DE 25 GRAUS (MÍNIMO). EXTENSOR DO ENCOSTO DO MECANISMO EXECUTADO EM CHAPA DE AÇO ESTAMPADA COM ESPESSURA MÍNIMA DE 3 MM. TAL SUPORTE DO ENCOSTO DEVERÁ</p>	<p>39</p>	<p>UND</p>



ESTADO DO CEARÁ
PREFEITURA MUNICIPAL DE SÃO GONÇALO DO AMARANTE

<p>OBRIGATORIAMENTE SER PROVIDO DE CARENAGEM PLÁSTICA DE PROTEÇÃO E ACABAMENTO INJETADA EM POLIPROPILENO, PORÉM NÃO SER CORRUGADA (SANFONADA), PARA PRESERVAR SEGURANÇA DO USUÁRIO CONTRA ELEMENTOS OCOS, COFORME JÁ ESPECIFICADO SUPRA QUANDO DO DETALHAMENTO DO ENCOSTO E CONTRA ENCOSTO. ELEMENTOS METÁLICOS DO MECANISMO CONSTRUÍDOS EM CHAPA DE AÇO E/OU EXPOSTOS DEVEM APRESENTAR TRATAMENTO DE SUPERFÍCIE POR MEIO DE PINTURA ELETROSTÁTICA À PÓ, COM TRATAMENTO ANTI FERRUGINOSO E POSTERIOR CURA E POLIMERIZAÇÃO EM ESTUFA. BRAÇOS REGULÁVEIS: COM CORPO EXECUTADO EM CHAPA DE AÇO COM VINCO ESTRUTURAL DE REFORÇO MECÂNICO E LARGURA MÍNIMA DE 60 MM COM CARENAGEM INJETADA EM POLIPROPILENO PARA PROTEÇÃO E ACABAMENTO E BOTÃO LATERAL DE ACIONAMENTO PARA O AJUSTE VERTICAL COM RETORNO AUTOMÁTICO POR MOLA. APOIO SUPERIOR INJETADO EM POLIPROPILENO DE ALTO DESEMPENHO COM BORDAS ARREDONDADAS, PROPORCIONANDO ÓTIMO FATOR DE CONFORTO AO USUÁRIO, COM SEUS BORDOS ARREDONDADOS. ASPECTOS DIMENSIONAIS E DE FUNCIONALIDADE DOS APOIA BRAÇOS: LARGURA DO APOIA BRAÇO (MÍNIMA): 80 MM, COMPRIMENTO (MÍNIMO): 250 MM, RECUO DO APOIA BRAÇO ENTRE 120 E 150 MM, DISTÂNCIA INTERNA ENTRE OS APOIA BRAÇOS ENTRE 460 E 490 MM E ALTURA DOS APOIA BRAÇOS EM RELAÇÃO AO ASSENTO: ENTRE 190 E 260 MM, SENDO O CURSO MÍNIMO DE AJUSTE VERTICAL DE 60 MM E, NO MÍNIMO, 5 ESTÁGIOS DE PARADA. COLUNA: COLUNA PARA AJUSTE DE ALTURA E GIRO DE 360° DO ASSENTO À GÁS, COM CLASSIFICAÇÃO DE QUALIDADE E SEGURANÇA MÍNIMAS CONFORME CLASSE 3 OU 4 DA NORMA DIN 4550. BASE CINCO PATAS: CONFECCIONADA EM AÇO TUBULAR DE SEÇÃO RETANGULAR OU SEMI OBLONGA CUJAS DIMENSÕES DO PERFIL TUBULAR SEJAM, NO MÍNIMO, DE 20 X 35 X 1,35 MM, SOLDADAS POR ELETROFUSÃO E COM REFORÇO EM METAL INERT GAS EM DOIS ANÉIS CENTRAIS ESTAMPADOS QUE FORMAM O CÔNICO DE ALOJAMENTO DO PISTÃO. NÃO SERÁ ADMITIDO O USO DE BUCHA PLÁSTICA OU SOLDA PARA FIXAÇÃO DO PINO DO RODÍZIO, PARA FACILITAR EVENTUAIS MANUTENÇÕES, O MESMO DEVERÁ SER FIXO ATRAVÉS DE ANEL METÁLICO. TAL BASE DEVERÁ POSSUIR RAIOS DA PATA MÍNIMO DE 280 MM E PROJEÇÃO DA PATA MÁXIMA DE 350 MM, COM CINCO PONTOS DE APOIO NO MÍNIMO. RODÍZIOS: DE DUPLO GIRO DO TIPO "H", COM BANDA DE RODAGEM EM NYLON E DIMENSIONAIS CONFORME O PRECONIZADO PELOS REQUISITOS APLICÁVEIS DA ABNT NBR 13962/06, COM EIXO VERTICAL DE, NO MÍNIMO, 10 MM, COM ANEL ELÁSTICO METÁLICO PARA FIXAÇÃO DO RODÍZIO À BASE SEM O USO DE BUCHA PLÁSTICA OU SOLDA. COM 12 MESES (1 ANO), NO MÍNIMO, DE GARANTIA CONTRA VÍCIOS OU DEFEITOS DE FABRICAÇÃO.</p>		
---	--	--

LOTE 10 COTA RESERVADA

ITEM	DESCRIÇÃO	QTD	UND
1	<p>CADEIRA FIXA MODELO SECRETÁRIA, SEM BRAÇO - CADEIRA FIXA MODELO SECRETÁRIA, SEM BRAÇO - ESPECIFICAÇÕES MÍNIMAS: EMPILHÁVEL, SEM BRAÇOS, DE ESPALDAR BAIXO COM ASSENTO E ENCOSTO EM POLIPROPILENO NA COR PRETO; A CADEIRA NÃO DEVE TER AJUSTE OU REGULAGEM EM NENHUM ELEMENTO. COMPOSTO POR ASSENTO MANUFATURADO EM TERMOPLÁSTICO POLIPROPILENO COPOLÍMERO INJETADO EM ALTA PRESSÃO, DE FORMATO ANATÔMICO, COM ORIFÍCIOS OBLONGOS DE MEDIDAS APROXIMADAS DE 6 X 20 MM PARA MELHORAR A TROCA TÉRMICA COM O AMBIENTE E FACILITAR A ASSEPSIA, ALÉM DE PERMITIR EVENTUAL ENCAIXE DE ESTRUTURAIS PLÁSTICOS COM ESTOFADOS. NO ESPAÇAMENTO LONGITUDINAL ENTRE ESSES ORIFÍCIOS DEVERÁ EXISTIR UM PAR DE REBAIXOS, PARA GARANTIR A ADERÊNCIA NECESSÁRIA, DE MODO A PERMITIR QUE O USUÁRIO TENHA PERFEITA ACOMODAÇÃO, NÃO DESLIZANDO PARA FRENTE. PARA NÃO OBSTRUIR A CIRCULAÇÃO SANGUÍNEA DOS MEMBROS INFERIORES DO USUÁRIO, O REFERIDO ASSENTO DEVERÁ TER AS BORDAS FRONTAIS (ANTERIORES) CURVADAS PARA BAIXO. DIMENSÃO MÍNIMA DE 460 MM LARGURA DA SUPERFÍCIE X 400 MM PROFUNDIDADE DA SUPERFÍCIE. ENCOSTO MANUFATURADO EM TERMOPLÁSTICO POLIPROPILENO INJETADO EM ALTA PRESSÃO, DE FORMATO ANATÔMICO COM APOIO LOMBAR, COM ORIFÍCIOS OBLONGOS DE MEDIDA APROXIMADAS DE 5 X 22 MM PARA MELHORAR A TROCA TÉRMICA COM O AMBIENTE E FACILITAR A ASSEPSIA, ALÉM DE PERMITIR EVENTUAL ENCAIXE DE ESTRUTURAIS PLÁSTICOS COM ESTOFADOS. NO ESPAÇAMENTO LONGITUDINAL ENTRE ESSES ORIFÍCIOS</p>	46	UND

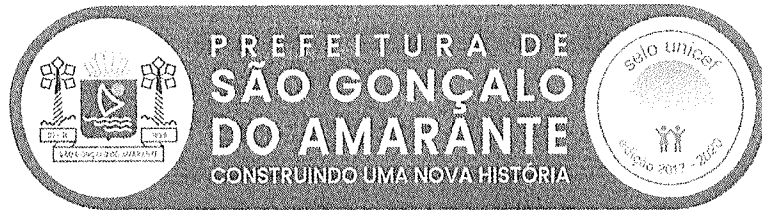
ESTADO DO CEARÁ
PREFEITURA MUNICIPAL DE SÃO GONÇALO DO AMARANTE

	<p>DEVERÁ EXISTIR UM PAR DE REBAIXOS, PARA GARANTIR A ADERÊNCIA NECESSÁRIA, DE MODO A PERMITIR QUE O USUÁRIO TENHA PERFEITA ACOMODAÇÃO NO ESPALDAR. DIMENSIONAL MÍNIMO DO ENCOSTO 460 MM LARGURA X 300 MM EXTENSÃO VERTICAL TOTAL, EXTENSÃO VERTICAL MÍNIMA NA REGIÃO DO CENTRAL DE 250 MM. O ASSENTO É FIXO À ESTRUTURA METÁLICA SOB PRESSÃO E ANCORADO COM PARAFUSOS; JÁ O ESPALDAR, NÃO É FIXADO COM PARAFUSOS, DEVERÁ RECEBER INSERTOS INTERNOS NOS CANAIS DE ALOJAMENTO DAS HASTES DO ENCOSTO, DE MODO A NÃO PERMITIR ATRITO DIRETO DOS TUBOS METÁLICOS COM O PLÁSTICO DO ENCOSTO, ESTE CONJUNTO RECEBE DOIS PLUGS SOB PRESSÃO NA MESMA COR DO ESPALDAR COMO DISPOSITIVOS DE FIXAÇÃO PERMANENTES NA ESTRUTURA. OS PARAFUSOS E PLUGS DE FIXAÇÃO DO ASSENTO E ENCOSTO NÃO PODERÃO SER RETIRADOS SEM O USO DE FERRAMENTAS ESPECÍFICAS. ALTURA DO ASSENTO ENTRE 420 A 450 MM. ESTRUTURA FIXA TIPO 04 PÉS MANUFATURADA EM AÇO CARBONO TUBULAR DE SEÇÃO OBLONGA COM MEDIDAS MÍNIMAS DE 16 X 30 X 1,2 MM, COM TRAVESSAS SOB O ASSENTO EM TUBOS DE SEÇÃO CILÍNDRICA COM MEDIDAS DE 19,00 X 1,2 MM OU 22,23 X 1,2 MM. TODAS AS TERMINAÇÕES DE TUBO DEVERÃO SER PROTEGIDAS POR PONTEIRAS INJETADAS EM TERMOPLÁSTICO PRETO COM ACOPLAGEM TIPO EXTERNA. SUPORTE DE ENCOSTO CONFECCIONADO EM DUAS HASTES TUBULARES COM MEDIDA MÍNIMA DE 16 X 30 X 1,2 MM CADA HASTE. TODOS OS COMPONENTES METÁLICOS DEVERÃO SER DESENGRAXADOS, ESTABILIZADOS, FOSFATIZADOS E RECEBER TRATAMENTO DE SUPERFÍCIE POR PINTURA A PÓ, PELO PROCESSO DE DEPOSIÇÃO ELETROSTÁTICA E POSTERIOR SECAGEM E POLIMERIZAÇÃO EM ESTUFA A 250 °C. COM 12 MESES (1 ANO), NO MÍNIMO, DE GARANTIA CONTRA VÍCIOS OU DEFEITOS DE FABRICAÇÃO.</p>		
2	<p>CADEIRA TIPO SECRETARIA, COM RODIZIO E SEM BRAÇO, GIRATORIA, ESTOFADA - CADEIRA TIPO SECRETARIA EXECUTIVA, COM RODIZIO E SEM BRAÇO, ESPECIFICAÇÕES MÍNIMAS: CONFORME ABNT NBR 13962, COM, NO MÍNIMO, ESPALDAR BAIXO. AJUSTES MÍNIMOS PARA OS MOVIMENTOS INDEPENDENTES PARA ALTURA DO ASSENTO, RODÍZIOS DE DUPLO GIRO E GIRO DE 360 GRAUS DO ASSENTO/ENCOSTO. ENCOSTO: ESTRUTURADO EM COMPENSADO MULTILAMINADO ANATÔMICO DE ESPESSURA MÍNIMA DE 12 MM, ESTOFAMENTO EM ESPUMA FLEXÍVEL DE POLIURETANO INJETADA MOLDADA COM ESPESSURA MÉDIA PREDOMINANTE DE, NO MÍNIMO, 35 MM E DOTADO DE CARENAGEM PARA CONTRA CAPA DO ENCOSTO INJETADA EM POLIPROPILENO QUE DEIXE INACESSÍVEL. LARGURA DO ENCOSTO MÍNIMA DE 400MM E EXTENSÃO VERTICAL MÍNIMA DE 350 MM. ASSENTO: ESTRUTURADO EM CHASSI DE POLIPROPILENO INJETADO COM ALETAS DE REFORÇOS ESTRUTURAIS OU EM COMPENSADO MULTILAMINADO ANATÔMICO DE ESPESSURA MÍNIMA DE 12 MM, ESTOFAMENTO EM ESPUMA FLEXÍVEL DE POLIURETANO INJETADA MOLDADA COM 40 MM DE ESPESSURA MÍNIMA MÉDIA PREDOMINANTE COM CONTRA CAPA PARA O ASSENTO INJETADA EM POLIPROPILENO QUE PROTEJA TODO O CONTRA ASSENTO E BORDOS. FIXAÇÃO DOS ELEMENTOS AO CHASSI DE ASSENTO ATRAVÉS DE PARAFUSOS E PORCAS GARRAS COM ROSCA MÉTRICA. NÃO SERÁ TOLERADO O USO DE PERFIL DE BORDOS DE PVC PARA ACABAMENTO E OU FIXAÇÃO DA CONTRA CAPA DE ASSENTO. LARGURA MÍNIMA DE 460MM E PROFUNDIDADE DE SUPERFÍCIE MÍNIMA DE 420 MM. REVESTIMENTO DE ASSENTO E ENCOSTO EM TECIDO COM FIOS DE POLIPROPILENO - JSERRANO NA COR AZUL. MECANISMO: MECANISMO DO TIPO FLANGE COM REGULAGEM DE ALTURA DO ASSENTO ATRAVÉS DE ALAVANCA. COLUNA: COLUNA PARA AJUSTE DE ALTURA E GIRO DE 360° DO ASSENTO À GÁS, COM CLASSIFICAÇÃO DE QUALIDADE E SEGURANÇA MÍNIMAS CONFORME CLASSE 3 OU 4 DA NORMA DIN 4550, COM CURSO VERTICAL DE AJUSTE DE, NO MÍNIMO, 100 MM, DOTADA OPCIONALMENTE DE TELESCÓPIO PARA ACABAMENTO E PROTEÇÃO DA COLUNA. BASE DE CINCO PATAS EM AÇO CARBONO TUBULAR, COM AS PATAS EM TUBO DE AÇO DE SEÇÃO RETANGULAR OU SEMI OBLONGA, SENDO A ALTURA MÍNIMA DA VIGA DE 38 MM E SOLDADAS POR MEIO DE SOLDA MIG OU ELETROFUSÃO A DOIS ANÉIS CENTRAIS, UM INFERIOR E OUTRO SUPERIOR, PARA TOTAL ESTABILIZAÇÃO DAS PATAS. PINTURA ELETROSTÁTICA A PÓ DE COR PRETA. CAPA PLÁSTICA ÚNICA INJETADA EM PP DE COR PRETA QUE RECOBRE TODA A PORÇÃO SUPERIOR DAS PARAS DA BASE. FIXAÇÃO DOS RODÍZIOS ATRAVÉS DE ESTAMPAGEM DAS PAREDES DOS TUBOS DAS PATAS, SEM UTILIZAÇÃO DE BUCHA PLÁSTICA OU SOLDA PARA FIXAÇÃO DOS PINOS. RODÍZIOS: DE DUPLO GIRO DO TIPO "W" OU "H" COM EIXO VERTICAL DE, NO MÍNIMO, 10 MM, COM ANEL ELÁSTICO METÁLICO PARA FIXAÇÃO DO RODÍZIO À BASE SEM O USO DE BUCHA PLÁSTICA OU SOLDA, DIÂMETRO DAS RODAS DE, NO MÍNIMO, 48 MM, COM RODAS DUPLAS.OBS: TODA ESTRUTURA METÁLICA RECEBE TRATAMENTO DE DESENGRAXE, DECAPAGEM E FOSFATIZAÇÃO ANTIFERRUGEM PINTADA COM TINTA EPÓXI-PÓ NA COR PRETA., COM 12 MESES (1 ANO), NO MÍNIMO, DE GARANTIA CONTRA VÍCIOS OU DEFEITOS DE FABRICAÇÃO.</p>	27	UND
3	<p>CADEIRA TIPO PRESIDENTE, COM RODIZIO, COM APOIO DE BRAÇO, GIRATORIA, ESTOFADA - CADEIRA PRESIDENTE ESPECIFICAÇÕES MÍNIMAS: NO MÍNIMO DO TIPO B, COM BRAÇOS</p>	5	UND

ESTADO DO CEARÁ
PREFEITURA MUNICIPAL DE SÃO GONÇALO DO AMARANTE

<p>REGULÁVEIS, CONFORME ABNT NBR 13962/06, COM, NO MÍNIMO, ESPALDAR MÉDIO. AJUSTES MÍNIMOS PARA OS MOVIMENTOS INDEPENDENTES PARA ALTURA DO ASSENTO, RODÍZIOS DE DUPLO GIRO, GIRO DE 360 GRAUS DO ASSENTO/ENCOSTO, ALTURA DOS BRAÇOS, ALTURA DO ENCOSTO, INCLINAÇÃO DO ENCOSTO. ENCOSTO: ENCOSTO ESTRUTURADO EM QUADRO DE AÇO CARBONO TUBULAR DE 22,22 MM DE DIÂMETRO EXTERNO COM PAREDE MÍNIMA DE 1,20 MM REVESTIDO COM TELA FLEXÍVEL À BASE DE POLIÉSTER OU OUTRO MATERIAL DE DESEMPENHO SIMILAR, FACILITANDO A PERSPIRAÇÃO E NÃO PROMOVENDO PONTOS DE PRESSÃO, SENDO A TELA DE EXCELENTE RESILIÊNCIA E RESISTÊNCIA. ESTE QUADRO EM SUA PORÇÃO INFERIOR APRESENTA UM ELEMENTO DE INTERLIGAÇÃO DOS TUBOS A PARTIR DE CHAPA DE AÇO CARBONO COM ESPESSURA DE 6,0 MM E ALTURA DE 32 MM. O ENCOSTO POSSUI UMA CHAPA DE AÇO CARBONO DE ESPESSURA MÍNIMA DE 3,0 MM E ALTURA MÍNIMA DE 52 MM, PERFAZENDO O ENCOSTO NO SENTIDO TRANSVERSAL, NA PORÇÃO PRÓXIMA DO APOIO LOMBAR PARA FIXAÇÃO DO EXTENSOR DE ENCOSTO DO MECANISMO. TAL CHAPA POSSUI DOIS ORIFÍCIOS NA REGIÃO CENTRAL, DISTANTES 110 MM ENTRE CENTROS, PARA ACOPLAMENTO DO EXTENSOR E DO ACABAMENTO DA FIXAÇÃO DO ENCOSTO E POSSUI DOIS PARES DE ORIFÍCIOS NAS EXTREMIDADES, DISTANTES VERTICALMENTE 40 MM ENTRE CENTROS, PARA FIXAÇÃO, POR MEIO DE PARAFUSOS, AO QUADRO ESTRUTURAL EM AÇO TUBULAR DO ENCOSTO. TODOS OS ELEMENTOS METÁLICOS QUE COMPÕEM O CONJUNTO DE ENCOSTO RECEBEM TRATAMENTO DE SUPERFÍCIE POR MEIO DE PINTURA A PÓ, ATRAVÉS DO PROCESSO DE DEPOSIÇÃO ELETROSTÁTICA, PASSANDO PELOS PROCESSOS DE DESENGRAXE, TRATAMENTO ANTI FERRUGINOSO ATRAVÉS DO PROCESSO NANOCERAMIC OU SIMILAR, MENOS AGRESSIVO AO MEIO AMBIENTE E, POSTERIOR POLIMERIZAÇÃO EM ESTUFA A 220 °C. O ENCOSTO POSSUI RAIOS DE CURVATURA EM DOIS SENTIDOS, TRANSVERSAL E VERTICAL, DE MODO A PROVER ACOMODAÇÃO PARA A REGIÃO LOMBAR DO USUÁRIO. ASPECTOS DIMENSIONAIS DO ENCOSTO: LARGURA (AFERIÇÃO CONFORME PROPOSTO PELA ABNT NBR 13962/06): ENTRE 420 E 440 MM EXTENSÃO VERTICAL: ENTRE 470 E 490 MM ASSENTO: ESTRUTURADO EM CHASSI DE POLIPROPILENO INJETADO COM ALETAS DE REFORÇOS ESTRUTURAIIS OU EM COMPENSADO MULTILAMINADO ANATÔMICO DE ESPESSURA MÍNIMA DE 12 MM, ESTOFAMENTO EM ESPUMA FLEXÍVEL DE POLIURETANO INJETADA MOLDADA COM MESMAS CARACTERÍSTICAS FÍSICAS E DE DESEMPENHO ESPECIFICADAS PARA O ENCOSTO, DOTADO DE CARENAGEM DE CONTRA CAPA PARA O ASSENTO INJETADA EM POLIPROPILENO QUE PROTEJA TODO O CONTRA ASSENTO E BORDOS. FIXAÇÃO DOS ELEMENTOS AO CHASSI DE ASSENTO ATRAVÉS DE PARAFUSOS E PORCAS GARRAS COM ROSCA MÉTRICA. NÃO SERÁ TOLERADO O USO DE PERFIL DE BORDOS DE PVC PARA ACABAMENTO E OU FIXAÇÃO DA CONTRA CAPA DE ASSENTO. ASPECTOS DIMENSIONAIS E DE FUNCIONALIDADES DO ASSENTO: LARGURA E PROFUNDIDADE DE SUPERFÍCIE ENTRE 460 E 470 MM, AJUSTE DE ALTURA DO ASSENTO COM CURSO MÍNIMO VERTICAL DE 100 MM, SENDO A ALTURA MÍNIMA NÃO MENOR DO QUE 400 MM, MAS NÃO MAIOR DO QUE 420 MM E A ALTURA MÁXIMA NÃO MENOR DO QUE 500 MM MAS NÃO MAIOR DO QUE 520 MM, SENDO A MEDIÇÃO REALIZADA CONFORME PROPOSTO PELA ABNT NBR 13962/06. REVESTIMENTO DO ASSENTO EM TECIDO TIPO CREPE EM COR PRETO DE ACORDO COM A CARTELA DO FABRICANTE. MECANISMO: MECANISMO OPERACIONAL DO TIPO CONTATO PERMANENTE QUE POSSIBILITE, NO MÍNIMO, AJUSTE DE ALTURA DO ASSENTO, AJUSTE DE ALTURA DO ENCOSTO E AJUSTE DE INCLINAÇÃO DO ENCOSTO, DE MANEIRA INDEPENDENTE ENTRE SI. PLATAFORMA DO ASSENTO COM, NO MÍNIMO, OFERTA DE FURAÇÃO MAIS ESPAÇADA CONFORME PADRÃO NACIONAL (160 X 200 MM), PLATAFORMAS COM FURAÇÃO UNIVERSAL SERÃO ACEITAS, PORÉM NÃO SERÃO ACEITAS PLATAFORMAS COM FURAÇÃO MENOS ESPAÇADAS (APENAS 125 X 125 M). TAL PLATAFORMA DEVE SER EXECUTADA EM CHAPA DE AÇO CARBONO ESTAMPADA COM ESPESSURA MÍNIMA DE 2,65 MM E FUNDIDA AOS DEMAIS ELEMENTOS ATRAVÉS DE SOLDA DO TIPO MIG/MAG OU ELETROFUSÃO. SUPORTE DO ENCOSTO DO MECANISMO ARTICULADO COM MOLDA DE RETORNO AUTOMÁTICO QUE PROPORCIONE O CONTATO PERMANENTE QUANDO O MESMO ESTIVER DESTRAVADO. O MECANISMO DEVE SER DO TIPO MONOBLOCO, OU SEJA, A PORÇÃO DO ENCOSTO DEVE ESTAR UNIDA PERMANENTEMENTE E NÃO DE MODO A DESACOPLÁ-LA DO ASSENTO. O USUÁRIO DEVE SER CAPAZ DE TRAVAR O ENCOSTO EM QUALQUER POSIÇÃO AO LONGO DO CURSO ANGULAR DE INCLINAÇÃO DE 25 GRAUS (MÍNIMO). EXTENSOR DO ENCOSTO DO MECANISMO EXECUTADO EM CHAPA DE AÇO ESTAMPADA COM ESPESSURA MÍNIMA DE 3 MM. TAL SUPORTE DO ENCOSTO DEVERÁ OBRIGATORIAMENTE SER PROVIDO DE CARENAGEM PLÁSTICA DE PROTEÇÃO E ACABAMENTO INJETADA EM POLIPROPILENO, PORÉM NÃO SER CORRUGADA (SANFONADA), PARA PRESERVAR SEGURANÇA DO USUÁRIO CONTRA ELEMENTOS OCOS, COFORME JÁ ESPECIFICADO SUPRA QUANDO DO DETALHAMENTO DO ENCOSTO E CONTRA ENCOSTO. ELEMENTOS METÁLICOS DO MECANISMO CONSTRUÍDOS EM CHAPA DE AÇO E/OU EXPOSTOS</p>	
---	--





ESTADO DO CEARÁ
PREFEITURA MUNICIPAL DE SÃO GONÇALO DO AMARANTE

<p>DEVEM APRESENTAR TRATAMENTO DE SUPERFÍCIE POR MEIO DE PINTURA ELETROSTÁTICA À PÓ, COM TRATAMENTO ANTI FERRUGINOSO E POSTERIOR CURA E POLIMERIZAÇÃO EM ESTUFA. BRAÇOS REGULÁVEIS: COM CORPO EXECUTADO EM CHAPA DE AÇO COM VINCO ESTRUTURAL DE REFORÇO MECÂNICO E LARGURA MÍNIMA DE 60 MM COM CARENAGEM INJETADA EM POLIPROPILENO PARA PROTEÇÃO E ACABAMENTO E BOTÃO LATERAL DE ACIONAMENTO PARA O AJUSTE VERTICAL COM RETORNO AUTOMÁTICO POR MOLA. APOIO SUPERIOR INJETADO EM POLIPROPILENO DE ALTO DESEMPENHO COM BORDAS ARREDONDADAS, PROPORCIONANDO ÓTIMO FATOR DE CONFORTO AO USUÁRIO, COM SEUS BORDOS ARREDONDADOS. ASPECTOS DIMENSIONAIS E DE FUNCIONALIDADE DOS APOIA BRAÇOS: LARGURA DO APOIA BRAÇO (MÍNIMA): 80 MM, COMPRIMENTO (MÍNIMO): 250 MM, RECUO DO APOIA BRAÇO ENTRE 120 E 150 MM, DISTÂNCIA INTERNA ENTRE OS APOIA BRAÇOS ENTRE 460 E 490 MM E ALTURA DOS APOIA BRAÇOS EM RELAÇÃO AO ASSENTO: ENTRE 190 E 260 MM, SENDO O CURSO MÍNIMO DE AJUSTE VERTICAL DE 60 MM E, NO MÍNIMO, 5 ESTÁGIOS DE PARADA. COLUNA: COLUNA PARA AJUSTE DE ALTURA E GIRO DE 360° DO ASSENTO À GÁS, COM CLASSIFICAÇÃO DE QUALIDADE E SEGURANÇA MÍNIMAS CONFORME CLASSE 3 OU 4 DA NORMA DIN 4550. BASE CINCO PATAS: CONFECCIONADA EM AÇO TUBULAR DE SEÇÃO RETANGULAR OU SEMI OBLONGA CUJAS DIMENSÕES DO PERFIL TUBULAR SEJAM, NO MÍNIMO, DE 20 X 35 X 1,35 MM, SOLDADAS POR ELETROFUSÃO E COM REFORÇO EM METAL INERT GAS EM DOIS ANÉIS CENTRAIS ESTAMPADOS QUE FORMAM O CÔNICO DE ALOJAMENTO DO PISTÃO. NÃO SERÁ ADMITIDO O USO DE BUCHA PLÁSTICA OU SOLDA PARA FIXAÇÃO DO PINO DO RODÍZIO, PARA FACILITAR EVENTUAIS MANUTENÇÕES, O MESMO DEVERÁ SER FIXO ATRAVÉS DE ANEL METÁLICO. TAL BASE DEVERÁ POSSUIR RAIOS DA PATA MÍNIMO DE 280 MM E PROJEÇÃO DA PATA MÁXIMA DE 350 MM, COM CINCO PONTOS DE APOIO NO MÍNIMO. RODÍZIOS: DE DUPLO GIRO DO TIPO "H", COM BANDA DE RODAGEM EM NYLON E DIMENSIONAIS CONFORME O PRECONIZADO PELOS REQUISITOS APLICÁVEIS DA ABNT NBR 13962/06, COM EIXO VERTICAL DE, NO MÍNIMO, 10 MM, COM ANEL ELÁSTICO METÁLICO PARA FIXAÇÃO DO RODÍZIO À BASE SEM O USO DE BUCHA PLÁSTICA OU SOLDA. COM 12 MESES (1 ANO), NO MÍNIMO, DE GARANTIA CONTRA VÍCIOS OU DEFEITOS DE FABRICAÇÃO.</p>			
---	--	--	--

III - As demais normas editalícias do PREGÃO ELETRÔNICO Nº 028.2023 – SRP, permanecem inalteradas.

São Gonçalo do Amarante/CE, 17 de julho de 2023

LUANA NUNES GOMES

Secretária de Planejamento, Administração e Gestão